



УКРАЇНА
Коростенська міська рада Житомирської області
ВИКОНАВЧИЙ КОМІТЕТ

РІШЕННЯ

Від 23.10.2024р. № 634

Про встановлення Комунальному підприємству теплозабезпечення тарифів на теплову енергію, її виробництво, транспортування та постачання, послуги з постачання теплової енергії.

Розглянувши звернення директора Комунального підприємства теплозабезпечення від 23.09.2024 року №2359/02-13, щодо встановлення тарифів на теплову енергію, її виробництво, транспортування та постачання, послуги з постачання теплової енергії, відповідно до Закону України від 09.11.2017 р. №2189-III «Про житлово-комунальні послуги», Закону України від 29.07.2022р. №2479-IX «Про особливості регулювання відносин на ринку природного газу та у сфері теплопостачання під час дії воєнного стану та подальшого відновлення їх функціонування», постанови Кабінету Міністрів України від 01.06.2011р. №869 «Про забезпечення єдиного підходу до формування тарифів на комунальні послуги», постанови Кабінету Міністрів України від 29.04.2022р. №502 «Деякі питання регулювання діяльності у сфері комунальних послуг у зв'язку із введенням в Україні воєнного стану», керуючись п.п. 2 п. «а» ч.1 ст. 28, п.п. 1 п. «а» ст. 30, ст.40 Закону України «Про місцеве самоврядування в Україні», виконавчий комітет Коростенської міської ради

РІШАЄ:

1. Встановити Комунальному підприємству теплозабезпечення (м. Коростень) на опалювальний період 2024/2025 рр. (з 01 жовтня 2024 р. по 30 вересня 2025р.) тарифи на теплову енергію, її виробництво, транспортування та постачання, послугу з постачання теплової енергії на рівні:

1.1. Для потреб населення (додаток 1-4):

Тариф на теплову енергію, послугу з постачання теплової енергії – 2569,36грн/Гкал (з ПДВ) за такими складовими:

- тариф на виробництво теплової енергії – 1849,28грн/Гкал (з ПДВ);
- тариф на транспортування теплової енергії – 702,16грн/Гкал (з ПДВ);

ЗГІДНО З ОРИГІНАЛОМ
Керуючий справами
виконавчого комітету
Коростенської міської ради

- Указ
- тариф на постачання теплової енергії – 17,92грн/Гкал (з ПДВ).
- 1.2. Для потреб бюджетних установ (додаток 5-8):
- Тариф на теплову енергію, послугу з постачання теплової енергії – 3974,41грн/Гкал (з ПДВ) за такими складовими:
- тариф на виробництво теплової енергії – 3073,35грн/Гкал (з ПДВ);
 - тариф на транспортування теплової енергії – 883,14грн/Гкал (з ПДВ);
 - тариф на постачання теплової енергії – 17,92грн/Гкал (з ПДВ).
- 1.3. Для потреб інших споживачів (додаток 9-12):
- Тариф на теплову енергію, послугу з постачання теплової енергії – 4206,80грн/Гкал (з ПДВ) за такими складовими:
- тариф на виробництво теплової енергії – 3275,80грн/Гкал (з ПДВ);
 - тариф на транспортування теплової енергії – 913,08грн/Гкал (з ПДВ);
 - тариф на постачання теплової енергії – 17,92грн/Гкал (з ПДВ).

2. Встановити Комунальному підприємству теплозабезпечення (м. Коростень) на опалювальний період 2024/2025 рр. (з 01 жовтня 2024 р. по 30 вересня 2025р.) тарифи на теплову енергію, що виробляється за допомогою систем автономного опалення, послугу з постачання теплової енергії за адресою м. Коростень, вул. Ш.Алейхема, 43 (кв. 46-85):

2.1. Для потреб населення (додаток 13-15):

Тариф на теплову енергію, послугу з постачання теплової енергії – 1930,28грн/Гкал (з ПДВ) за такими складовими:

- на виробництво теплової енергії – 1912,36грн/Гкал (з ПДВ);
- на постачання теплової енергії – 17,92грн/Гкал (з ПДВ).

2.2. Для потреб інших споживачів (додаток 16-18):

Тариф на теплову енергію, послугу з постачання теплової енергії – 3289,85грн/Гкал (з ПДВ) за такими складовими:

- на виробництво теплової енергії – 3271,93грн/Гкал (з ПДВ);
- на постачання теплової енергії – 17,92грн/Гкал (з ПДВ).

3. Встановити Комунальному підприємству теплозабезпечення (м. Коростень) на опалювальний період 2024/2025 рр. (з 01 жовтня 2024 р. по 30 вересня 2025р.) тарифи на теплову енергію, що виробляється за допомогою систем автономного опалення, послугу з постачання теплової енергії за адресою м. Коростень, вул. Б. Шосе,6 (додаток 19-21):

3.1. Для потреб населення:

Тариф на теплову енергію, послугу з постачання теплової енергії – 1845,68грн/Гкал (з ПДВ) за такими складовими:

- на виробництво теплової енергії – 1827,76грн/Гкал (з ПДВ);
- на постачання теплової енергії – 17,92грн/Гкал (з ПДВ).


4. На підставі Закону України від 29.07.2022р. №2479-IX «Про особливості регулювання відносин на ринку природного газу та у сфері

теплопостачання під час дії воєнного стану та подальшого відновлення їх функціонування» (зі змінами), постанови Кабінету Міністрів України від 29.04.2022р. №502 «Деякі питання регулювання діяльності у сфері комунальних послуг у зв'язку із введенням в Україні воєнного стану» Комунальному підприємству теплозабезпечення застосовувати тарифи на теплову енергію, її виробництво, транспортування та постачання, послугу з постачання теплової енергії для категорії споживачів «населення» на рівні тарифів, що застосовувалися станом на 24.02.2022 року.

5. Комунальному підприємству теплозабезпечення повідомити споживачів про зміну тарифів у строк, що не перевищує 15 днів з дати введення їх у дію з посиланням на це рішення.

6. Контроль за виконанням цього рішення покласти на першого заступника міського голови Вигівського В.В.

Міський голова



Володимир МОСКАЛЕНКО

Перший заступник міського голови
Володимир ВИГІВСЬКИЙ
Начальник управління ЖКГ
Валерій МАРТИНЮК
Начальник юридичного відділу
Тетяна КАМІНСЬКА

Структура тарифів на теплову енергію
Комунального підприємства теплозабезпечення (м. Коростень)

№ з/п	Найменування показників	Для населення	
		тис.грн. на рік	грн/Г кал
1	Виробнича собівартість, у т.ч.:	161 339,43	1 975,10
1.1	Прямі матеріальні витрати, у т.ч.	126 983,10	1 549,15
1.1.1	витрати на паливо	85 748,51	1 012,94
1.1.2	витрати на електроенергію	15 171,89	197,95
1.1.3	покупна теплова енергія та/або встановлена повна планована вартість теплової енергії, виробленої власними установками, що використовують НПДЕ	5 886,25	69,53
1.1.3.1.	покупна теплова енергія	2 992,87	35,35
1.1.3.2.	встановлена повна планована вартість теплової енергії, виробленої власними установками, що використовують НПДЕ	2 893,37	34,18
1.1.4	вода для технологічних потреб та водовідведення	858,59	11,54
1.1.5	інші прямі матеріальні витрати	19 317,86	257,18
1.1.5.1.	витрати на покриття втрат теплової енергії в теплових мережах	16 119,82	217,27
1.2	Прямі витрати на оплату праці	22 099,32	274,70
1.3	інші прямі витрати, у т.ч.:	9 820,55	121,82
1.3.1	ЄСВ	4 644,67	57,72
1.3.2	амортизаційні відрахування	3 263,87	40,91
1.3.3	інші прямі витрати	1 912,01	23,19
1.4	Загальновиробничі витрати, у т.ч.:	2 436,46	29,42
1.4.1	Витрати на оплату праці	1 780,60	21,50
1.4.2	ЄСВ	351,84	4,25
1.4.3	інші витрати	304,02	3,67
2	Адміністративні витрати, у т.ч.:	5 633,62	68,03
2.1	Витрати на оплату праці	4 058,08	49,01
2.2	ЄСВ	797,06	9,63
2.3	інші витрати	778,48	9,40
3	Витрати на збут	0,00	0
4	Інші операційні витрати	0,00	0
5	Фінансові витрати	0,00	0
6	Повна собівартість	166 973,05	2 043,13
7	Розрахунковий прибуток, усього, зокрема:	8 003,88	98,00
7.1.	податок на прибуток	1 440,70	17,64
7.2.	інше використання прибутку	6 563,18	80,37
8	Вартість теплової енергії за відповідними тарифами	174 976,93	2 141,13
9	Тариф на теплову енергію, грн/Г кал з ПДВ		2 569,36
10	Обсяг реалізації теплової енергії власним споживачам, Г кал	74 192,88	
11	Обсяг відпуску теплової енергії з колекторів власних котельень, Г кал	84 653,02	

Керуючий справами

Олена РИЖОВА

Додаток 2
до рішення виконавчого комітету
Коростенської міської ради
від 23.10.2024 р. № 634

Структура тарифів на виробництво теплової енергії
Комунального підприємства теплозабезпечення (м. Коростень)

№ з/п	Найменування показників	Для потреб населення	
		тис.грн. на рік	грн/Гкал
1	Виробнича собівартість, у т.ч.:	119 780,68	1 414,97
1.1	Прямі матеріальні витрати, у т.ч.:	97 498,98	1 151,75
1.1.1	витрати на паливо	85 748,51	1 012,94
1.1.2	витрати на електроенергію	3 925,60	46,37
1.1.3	покупна тепла енергія та/або встановлена повна планована вартість теплової енергії, виробленої власними установками, що використовують НПДЕ	5 886,25	69,53
1.1.3.1.	покупна тепла енергія	2 992,87	35,35
1.1.3.2.	встановлена повна планована вартість теплової енергії, виробленої власними установками, що використовують НПДЕ	2 893,37	34,18
1.1.4	холодна вода для технологічних потреб та водовідведення	20,19	0,24
1.1.5	інші прямі матеріальні витрати	1 918,43	22,66
1.2	Прямі витрати на оплату праці	13 906,88	164,28
1.3	інші прямі витрати, у т.ч.:	6 324,03	74,71
1.3.1	ЄСВ	2 928,93	34,60
1.3.2	амортизаційні відрахування	1 847,95	21,83
1.3.3	інші прямі витрати	1 547,15	18,28
1.4	Загальновиробничі витрати, у т.ч.:	2 050,79	24,23
1.4.1	Витрати на оплату праці	1 498,97	17,71
1.4.2	ЄСВ	296,19	3,50
1.4.3	інші витрати	255,63	3,02
2	Адміністративні витрати, у т.ч.:	4 742,56	56,02
2.1	Витрати на оплату праці	3 416,23	40,36
2.2	ЄСВ	670,99	7,93
2.3	інші витрати	655,34	7,74
3	Витрати на збут	0,00	0,00
4	Інші операційні витрати	0,00	0,00
5	Фінансові витрати	0,00	0,00
6	Повна собівартість	124 523,24	1 470,98
7	Розрахунковий прибуток, усього, зокрема:	5 933,16	70,09
7.1.	податок на прибуток	1 067,97	12,62
7.2.	інше використання прибутку	4 865,19	57,47
8	Вартість виробництва теплової енергії за відповідними тарифами	130 456,40	1 541,07
9	Тариф на виробництво теплової енергії, грн/Гкал з ПДВ		1 849,28
10	Обсяг відпуску теплової енергії з колекторів власних котельень, Гкал	84 653,02	

Керуючий справами

Олена Рижова

Олена РИЖОВА

Додаток 3
до рішення виконавчого комітету
Коростенської міської ради
від 23.10.2024 р. № 634

Структура тарифів на транспортування теплової енергії
Комунального підприємства теплозабезпечення (м. Коростень)

№ з/п	Найменування показників	для потреб населення	
		тис.грн. на рік	грн/Гкал
1	Виробнича собівартість, у т.ч.:	40 537,77	546,38
1.1	Прямі матеріальні витрати, у т.ч.:	29 475,95	397,29
1.1.1	витрати на електроенергію	11 246,29	151,58
1.1.2	транспортування теплової енергії іншими суб'єктами господарювання	0,00	0,00
1.1.3	вода для технологічних потреб та водовідведення	838,40	11,30
1.1.4	інші прямі матеріальні витрати в т.ч.:	17 391,26	234,41
1.1.4.1	витрати на покриття втрат теплової енергії в теплових мережах	16 119,82	217,27
1.2	Прямі витрати на оплату праці з відрахуваннями	7 711,53	103,94
1.3	інші прямі витрати, у т.ч.:	2 980,48	40,17
1.3.1	ЄСВ	1 609,94	21,70
1.3.2	амортизаційні відрахування	1 024,43	13,81
1.3.3	інші прямі витрати	346,11	4,67
1.4	Загальновиробничі витрати, у т.ч.:	369,81	4,98
1.4.1	Витрати на оплату праці	270,30	3,64
1.4.2	ЄСВ	53,41	0,72
1.4.3	інші витрати	46,10	0,62
2	Адміністративні витрати, у т.ч.:	855,22	11,53
2.1	Витрати на оплату праці	616,04	8,30
2.2	ЄСВ	121,00	1,63
2.3	інші витрати	118,18	1,59
3	Витрати на збут	0,00	0,00
4	Інші операційні витрати	0,00	0,00
5	Фінансові витрати	0,00	0,00
6	Повна собівартість	41 392,99	557,91
7	Розрахунковий прибуток, усього, зокрема:	2019,17	27,22
7.1.	податок на прибуток	363,45	4,90
7.2.	інше використання прибутку	1655,72	22,32
8	Вартість транспортування теплової енергії за відповідними тарифами	43 412,16	585,13
9	Тариф на транспортування теплової енергії, грн/Гкал з ПДВ		702,16
10	Корисний відпуск теплової енергії власним споживачам (населення), Гкал	74 192,88	

Керуючий справами

Олена Рижова

Олена РИЖОВА

Додаток 4
до рішення виконавчого комітету
Коростенської міської ради
від 23.10.2024 р. № 634

Структура тарифів на постачання теплової енергії
Комунального підприємства теплозабезпечення (м. Коростень)

№ з/п	Найменування показників	Для потреб населення	
		тис.грн. на рік	грн/Гкал
1	2	3	4
1	Виробнича собівартість, у т.ч.:	1 020,57	13,75
1.1	прямі матеріальні витрати	8,17	0,11
1.2	прямі витрати на оплату праці	480,91	6,48
1.3	інші прямі витрати, у т.ч.:	516,03	6,96
1.3.1	ЄСВ	105,80	1,43
1.3.2	амортизаційні відрахування	391,49	5,28
1.3.3	інші прямі витрати	18,74	0,25
1.4	Загальновиробничі витрати, у т.ч.:	15,46	0,21
1.4.1	Витрати на оплату праці	11,30	0,15
1.4.2	ЄСВ	2,24	0,03
1.4.3	інші витрати	1,93	0,03
2	Адміністративні витрати, у т.ч.:	35,74	0,49
2.1	Витрати на оплату праці	25,75	0,35
2.2	ЄСВ	5,05	0,07
2.3	інші витрати	4,94	0,07
3	Витрати на збут	0,00	0,00
4	Інші операційні витрати	0,00	0,00
5	Фінансові витрати	0,00	0,00
6	Повна собівартість	1 056,32	14,24
7	Розрахунковий прибуток, усього, зокрема:	51,53	0,69
7.1	податок на прибуток	9,27	0,13
7.2	інше використання прибутку	42,25	0,56
8	Вартість постачання теплової енергії за відповідними тарифами	1 107,84	14,93
9	Тариф на постачання теплової енергії, грн/Гкал з ПДВ		17,92
10	Обсяг реалізації теплової енергії власним споживачам (населення), Гкал		

Керуючий справами



Олена РИЖОВА

Додаток 5
до рішення виконавчого комітету
Коростенської міської ради
від 23.10.2024 р. № 634

Структура тарифів на теплову енергію
Комунального підприємства теплозабезпечення (м. Коростень)

№ з/п	Найменування показників	Для бюджетних установ	
		тис.грн. на рік	грн/Гкал
1	2	3	4
1	Виробнича собівартість, у т.ч.:	41 673,13	3 101,03
1.1	Прямі матеріальні витрати, у т.ч.:	36 337,47	2 695,01
1.1.1	витрати на паливо	24 916,61	1 802,11
1.1.2	витрати на електроенергію	2 424,51	194,08
1.1.3	встановлена повна планована вартість теплової енергії, виробленої власними установками, що використовують НПДЕ	3 984,66	288,19
1.1.3.1	покупила теплова енергія	689,33	49,86
1.1.3.2	встановлена повна планована вартість теплової енергії, виробленої власними установками, що використовують НПДЕ	3 295,32	238,34
1.1.4	холодна вода для технологічних потреб та водовідведення	139,96	11,52
1.1.5	інші прямі матеріальні витрати в т.ч.:	4 871,73	399,10
1.1.5.1	витрати на покриття втрат теплової енергії в теплових мережах	4 375,55	361,08
1.2	Прямі витрати на оплату праці	3 419,91	260,99
1.3	інші прямі витрати, у т.ч.:	1 517,79	115,60
1.3.1	ЄСВ	718,69	54,84
1.3.2	амортизаційні відрахування	507,90	39,09
1.3.3	інші прямі витрати	291,20	21,67
1.4	Загальновиробничі витрати, у т.ч.:	397,95	29,42
1.4.1	Витрати на оплату праці	290,83	21,50
1.4.2	ЄСВ	57,47	4,25
1.4.3	інші витрати	49,65	3,67
2	Адміністративні витрати, у т.ч.:	920,13	68,03
2.1	Витрати на оплату праці	662,81	49,01
2.2	ЄСВ	130,18	9,63
2.3	інші витрати	127,15	9,40
3	Витрати на збут	0,00	0,00
4	Інші операційні витрати	0,00	0,00
5	Фінансові витрати	0,00	0,00
6	Повна собівартість	42 593,26	3 169,06
7	Перерахування витрат на виробництво, транспортування, постачання теплової енергії	0,00	0,00
8	Розрахунковий прибуток, усього, зокрема:	1 916,98	142,96
8.1	податок на прибуток	345,06	25,73
8.2	інше використання прибутку	1 571,92	117,23
9	Вартість виробництва теплової енергії за відповідними тарифами	44 510,24	3 312,01
10	Тариф на виробництво теплової енергії, грн/Гкал з ПДВ		3 974,41
11	Обсяг реалізації теплової енергії власним споживачам (населення), Гкал	12 117,87	

Керуючий справами



Олена РИЖОВА

Додаток 6
до рішення виконавчого комітету
Коростенської міської ради
від 23.10.2024 р. № 634

Структура тарифів на виробництво теплової енергії
Комунального підприємства теплозабезпечення (м. Коростень)

№ з/п	Найменування показників	Для бюджетних установ	
		тис.грн. на рік	грн/Гкал
1	Виробнича собівартість, у т.ч.:	33 142,64	2 397,07
1.1.	Прямі матеріальні витрати, у т.ч.:	29 779,13	2 153,80
1.1.1.	витрати на паливо	24 916,61	1 802,11
1.1.2.	витрати на електроенергію	587,66	42,50
1.1.3.	покупна тепла енергія та/або встановлена повна планована собівартість теплової енергії, виробленої власними ТЕЦ, ТЕС, АЕС, КГУ та/або встановлена повна планована вартість теплової енергії, виробленої власними установками, що використовують НПДЕ	3 984,66	288,19
1.1.3.1.	покупна тепла енергія	689,33	49,86
1.1.3.2.	встановлена повна планована вартість теплової енергії, виробленої власними установками, що використовують НПДЕ	3 295,32	238,34
1.1.4.	холодна вода для технологічних потреб та водовідведення	3,02	0,22
1.1.5.	інші прямі матеріальні витрати	287,19	20,77
1.2.	Прямі витрати на оплату праці	2 081,84	150,57
1.3.	інші прямі витрати, у т.ч.:	946,71	68,47
1.3.1.	ССВ	438,46	31,71
1.3.2.	амортизаційні відрахування	276,64	20,01
1.3.3.	інші прямі витрати	231,61	16,75
1.4.	Загальновиробничі витрати, у т.ч.:	334,96	24,23
1.4.1.	Витрати на оплату праці	244,83	17,71
1.4.2.	ССВ	48,38	3,50
1.4.3.	інші витрати	41,75	3,02
2	Адміністративні витрати, у т.ч.:	774,60	56,02
2.1.	Витрати на оплату праці	557,97	40,36
2.2.	ССВ	109,59	7,93
2.3.	інші витрати	107,04	7,74
3	Витрати на збут	0,00	0,00
4	Інші операційні витрати	0,00	0,00
5	Фінансові витрати	0,00	0,00
6	Повна собівартість	33 917,24	2 453,09
7	Перерахування витрат	0,00	0,00
8	Розрахунковий прибуток, усього, зокрема:	1 493,76	108,04
8.1.	податок на прибуток	268,88	19,45
8.2.	інше використання прибутку	1 224,88	88,59
9	Вартість виробництва теплової енергії за відповідними тарифами	35 411,00	2 561,13
10	Тариф на виробництво теплової енергії, грн/Гкал з ПДВ		3073,35

Керуючий справами

Олена РИЖОВА

Додаток 7
до рішення виконавчого комітету
Коростенської міської ради
від 23.10.2024 р. № 634

Структура тарифів на транспортування теплової енергії
Комунального підприємства теплозабезпечення (м. Коростень)

№ з/п	Найменування показників	Для бюджетних установ	
		тис.грн. на рік	грн/Гкал
1	Виробнича собівартість, у т.ч.:	8 363,72	690,19
1.1	Прямі матеріальні витрати, у т.ч.:	6 557,00	541,10
1.1.1	витрати на електроенергію	1 836,85	151,58
1.1.2	транспортування теплової енергії іншими суб'єктами господарювання	0,00	0,00
1.1.3	вода для технологічних потреб та водовідведення	136,94	11,30
1.1.4	інші прямі матеріальні витрати	4 583,21	378,22
1.1.4.1	витрати на покриття втрат теплової енергії в теплових мережах	4 375,55	361,08
1.2	Прямі витрати на оплату праці	1 259,52	103,94
1.3	інші прямі витрати, у т.ч.:	486,80	40,17
1.3.1	ССВ	262,95	21,70
1.3.2	амортизаційні відрахування	167,32	13,81
1.3.3	інші прямі витрати	56,53	4,66
1.4	Загальновиробничі витрати, у т.ч.:	60,40	4,98
1.4.1	Витрати на оплату праці	44,15	3,64
1.4.2	ССВ	8,72	0,72
1.4.3	інші витрати	7,53	0,62
2	Адміністративні витрати, у т.ч.:	139,68	11,53
2.1	Витрати на оплату праці	100,62	8,30
2.2	ССВ	19,76	1,63
2.3	інші витрати	19,30	1,59
3	Витрати на збут	0,00	0,00
4	Інші операційні витрати	0,00	0,00
5	Фінансові витрати	0,00	0,00
6	Повна собівартість	8 503,40	701,72
7	Розрахунковий прибуток, усього, зокрема:	414,80	34,23
7.1.	податок на прибуток	74,66	6,16
7.2.	інше використання прибутку	340,14	28,07
8	Вартість транспортування теплової енергії за відповідними тарифами	8 918,20	735,95
9	Тариф на транспортування теплової енергії, грн/Гкал з ПДВ		883,14
10	Корисний відпуск теплової енергії власним споживачам (бюджетні установи), Гкал	12117,87	

Керуючий справами


Олена РИЖОВА

Додаток 8
до рішення виконавчого комітету
Коростенської міської ради
від 23.10.2024 р. № 634

Структура тарифів на постачання теплової енергії
Комунального підприємства теплозабезпечення (м. Коростень)

№ з/п	Найменування показників	Для бюджетних установ	
		тис.грн. на рік	грн/Гкал
1	2	3	4
1	Виробнича собівартість, у т.ч.:	166,69	13,75
1.1	прямі матеріальні витрати	1,33	0,10
1.2	прямі витрати на оплату праці	78,55	6,48
1.3	інші прямі витрати, у т.ч.:	84,28	6,96
1.3.1	ССВ	17,28	1,43
1.3.2	амортизаційні відрахування	63,94	5,28
1.3.3	інші прямі витрати	3,06	0,25
1.4	Загальновиробничі витрати, у т.ч.:	2,52	0,21
1.4.1	Витрати на оплату праці	1,85	0,15
1.4.2	ССВ	0,37	0,03
1.4.3	інші витрати	0,31	0,03
2	Адміністративні витрати, у т.ч.:	5,84	0,49
2.1	Витрати на оплату праці	4,21	0,35
2.2	ССВ	0,83	0,07
2.3	інші витрати	0,81	0,07
3	Витрати на збут	0,00	0,00
4	Інші операційні витрати	0,00	0,00
5	Фінансові витрати	0,00	0,00
6	Повна собівартість	172,53	14,24
7	Розрахунковий прибуток, усього, зокрема:	8,42	0,69
7.1.	податок на прибуток	1,51	0,12
7.2.	інше використання прибутку	6,90	0,56
8	Вартість постачання теплової енергії за відповідними тарифами	180,94	14,93
9	Тариф на постачання теплової енергії, грн/Гкал з ПДВ		17,92
10	Обсяг реалізації теплової енергії власним споживачем (бюджетні установи), Гкал		

Керуючий справами



Олена РИЖОВА

Додаток 9
до рішення виконавчого комітету
Коростенської міської ради
від 23.10.2024 р. № 634

Структура тарифів на теплову енергію
Комунального підприємства теплозабезпечення (м. Коростень)

№ з/п	Найменування показників	Для інших споживачів	
		тис.грн. на рік	грн/Гкал
1	2	3	4
1	Виробнича собівартість, у т.ч.:	15 472,52	3 274,59
1.1.	Прямі матеріальні витрати, у т.ч.:	13 743,13	2898,53
1.1.1.	витрати на паливо	7 022,95	1 445,52
1.1.2.	витрати на електроенергію	822,03	187,93
1.1.3.	встановлена повна планована вартість теплової енергії, виробленої власними установками, що використовують НПДЕ	4 054,94	834,62
1.1.4.	холодна вода для технологічних потреб та водовідведення	49,12	11,51
1.1.5.	інші прямі матеріальні витрати в т.ч.:	1 794,09	418,96
1.1.5.1.	витрати на покриття втрат теплової енергії в теплових мережах	1 638,81	384,87
1.2.	Прямі витрати на оплату праці	1 091,44	238,29
1.3.	інші прямі витрати, у т.ч.:	498,11	108,35
1.3.1.	ССВ	229,67	50,13
1.3.2.	амортизаційні відрахування	176,03	38,59
1.3.3.	інші прямі витрати	92,40	19,63
1.4.	Загальновиробничі витрати, у т.ч.:	139,84	29,43
1.4.1.	Витрати на оплату праці	102,19	21,50
1.4.2.	ССВ	20,20	4,25
1.4.3.	інші витрати	17,45	3,67
2	Адміністративні витрати, у т.ч.:	323,33	68,02
2.1.	Витрати на оплату праці	232,91	49,01
2.2.	ССВ	45,74	9,62
2.3.	інші витрати	44,67	9,39
3	Витрати на збут	0,00	0,00
4	Інші операційні витрати	0,00	0,00
5	Фінансові витрати	0,00	0,00
6	Повна собівартість	15 795,84	3 342,61
7	Розрахунковий прибуток, усього, зокрема:	770,54	163,06
7.1.	податок на прибуток	138,70	29,35
7.2.	інше використання прибутку	631,84	133,71
8	Вартість виробництва теплової енергії за відповідними тарифами	16 566,38	3 505,67
9	Тариф на виробництво теплової енергії, грн/Гкал з ПДВ		4 206,80
10	Обсяг реалізації теплової енергії власним споживачем (населення), Гкал	4 258,11	
11	Обсяг відпуску теплової енергії з колекторів власних котельень, Гкал	4 858,44	

Керуючий справами




Олена РИЖОВА

Додаток 10
до рішення виконавчого комітету
Коростенської міської ради
від 23.10.2024 р. № 634

Структура тарифів на виробництво теплової енергії
Комунального підприємства теплозабезпечення (м. Коростень)

№ з/п	Найменування показників	Для інших споживачів	
		тис.грн. на рік	грн/Гкал
1	Виробнича собівартість, у т.ч.:	12 373,70	2 546,85
1.1	Прямі матеріальні витрати, у т.ч.:	11 337,31	2 333,53
1.1.1	витрати на паливо	7 022,95	1 445,52
1.1.2	витрати на електроенергію	176,58	36,34
1.1.3	покупна тепла енергія та/або встановлена повна планована вартість теплової енергії, виробленої власними установками, що використовують НПДЕ	4 054,94	834,62
1.1.3.1.	покупна тепла енергія	4 054,94	834,62
1.1.4	холодна вода для технологічних потреб та водовідведення	1,00	0,21
1.1.5	інші прямі матеріальні витрати	81,84	16,84
1.2	Прямі витрати на оплату праці	621,26	127,87
1.3	інші прямі витрати, у т.ч.:	297,43	61,22
1.3.1	ЄСВ	131,20	27,00
1.3.2	амортизаційні відрахування	94,77	19,51
1.3.3	інші прямі витрати	71,46	14,71
1.4	Загальновиробничі витрати, у т.ч.:	117,70	24,23
1.4.1	Витрати на оплату праці	86,03	17,71
1.4.2	ЄСВ	17,00	3,50
1.4.3	інші витрати	14,67	3,02
2	Адміністративні витрати, у т.ч.:	272,19	56,02
2.1	Витрати на оплату праці	196,07	40,36
2.2	ЄСВ	38,51	7,93
2.3	інші витрати	37,61	7,74
3	Витрати на збут	0,00	0,00
4	Інші операційні витрати	0,00	0,00
5	Фінансові витрати	0,00	0,00
6	Повна собівартість	12 645,89	2 602,87
7	Розрахунковий прибуток, усього, зокрема:	616,88	126,97
7.1.	податок на прибуток	111,04	22,86
7.2.	інше використання прибутку	505,84	104,11
8	Вартість виробництва теплової енергії за відповідними тарифами	13 262,76	2 729,84
9	Тариф на виробництво теплової енергії, грн/Гкал з ПДВ		3 275,80
10	Обсяг відпуску теплової енергії з колекторів власних котельень, Гкал	4 858,44	

Керуючий справами



Олена РИЖОВА

Додаток 11
до рішення виконавчого комітету
Коростенської міської ради
від 23.10.2024 р. № 634

Структура тарифів на транспортування теплової енергії
Комунального підприємства теплозабезпечення (м. Коростень)

№ з/п	Найменування показників	для інших споживачів	
		тис.грн. на рік	грн/Гкал
1	Виробнича собівартість, у т.ч.:	3 040,22	713,98
1.1	Прямі матеріальні витрати, у т.ч.:	2 405,35	564,89
1.1.1	витрати на електроенергію	645,45	151,58
1.1.2	транспортування теплової енергії іншими суб'єктами господарювання	0,00	0,00
1.1.3	вода для технологічних потреб та водовідведення	48,12	11,30
1.1.4	інші прямі матеріальні витрати в т.ч.:	1 711,78	402,00
1.1.4.1	витрати на покриття втрат теплової енергії в теплових мережах	1 638,81	384,87
1.2	Прямі витрати на оплату праці	442,58	103,94
1.3	інші прямі витрати, у т.ч.:	171,06	40,17
1.3.1	ЄСВ	92,40	21,70
1.3.2	амортизаційні відрахування	58,79	13,81
1.3.3	інші прямі витрати	19,86	4,66
1.4	Загальновиробничі витрати, у т.ч.:	21,23	4,99
1.4.1	Витрати на оплату праці	15,51	3,64
1.4.2	ЄСВ	3,07	0,72
1.4.3	інші витрати	2,65	0,62
2	Адміністративні витрати, у т.ч.:	49,08	11,52
2.1	Витрати на оплату праці	35,36	8,30
2.2	ЄСВ	6,94	1,63
2.3	інші витрати	6,78	1,59
3	Витрати на збут	6,78	0
4	Інші операційні витрати	0,00	0
5	Фінансові витрати	0,00	0
6	Повна собівартість	3 089,30	725,50
7	Розрахунковий прибуток, усього, зокрема:	150,70	35,40
7.1.	податок на прибуток	27,13	6,37
7.2.	інше використання прибутку	123,57	29,03
8	Вартість транспортування теплової енергії за відповідними тарифами	3 240,00	760,90
9	Тариф на транспортування теплової енергії, грн/Гкал з ПДВ		913,08
10	Корисний відпуск теплової енергії власним споживачам (інші споживачі), Гкал	4 258,11	

Керуючий справами



Олена РИЖОВА

Додаток 12
до рішення виконавчого комітету
Коростенської міської ради
від 23.10.2024 р. № 634

Структура тарифів на постачання теплової енергії
Комунального підприємства теплозабезпечення (м. Коростень)

№ з/п	Найменування показників	Для інших споживачів	
		тис.грн. на рік	грн/Гкал
1	2	3	4
1	Виробнича собівартість, у т.ч.:	58,57	13,76
1.1	прямі матеріальні витрати	0,47	0,11
1.2	прямі витрати на оплату праці	27,60	6,48
1.3	інші прямі витрати, у т.ч.:	29,62	6,96
1.3.1	ЄСВ	6,07	1,43
1.3.2	амортизаційні відрахування	22,47	5,28
1.3.3	інші прямі витрати	1,08	0,25
1.4	Загальновиробничі витрати, у т.ч.:	0,89	0,21
1.4.1	Витрати на оплату праці	0,65	0,15
1.4.2	ЄСВ	0,13	0,03
1.4.3	інші витрати	0,11	0,03
2	Адміністративні витрати, у т.ч.:	2,05	0,48
2.1	Витрати на оплату праці	1,48	0,35
2.2	ЄСВ	0,29	0,07
2.3	інші витрати	0,28	0,07
3	Витрати на збут	0,00	0,00
4	Інші операційні витрати	0,00	0,00
5	Фінансові витрати	0,00	0,00
6	Повна собівартість	60,62	14,24
7	Розрахунковий прибуток, усього, зокрема:	2,96	0,69
7.1	податок на прибуток	0,53	0,12
7.2	інше використання прибутку	2,43	0,56
8	Вартість постачання теплової енергії за відповідними тарифами	63,58	14,93
9	Тариф на постачання теплової енергії, грн/Гкал з ПДВ		17,92

Керуючий справами




Олена РИЖОВА

Додаток 13
до рішення виконавчого комітету
Коростенської міської ради
від 23.10.2024 р. № 634

Структура тарифів на теплову енергію, що виробляється та постачається системою автономного опалення Комунального підприємства теплозабезпечення за адресою:
м. Коростень вул. III. Алейхема, 43 (кв.№46-85)

№ з/п	Найменування показників	Для потреб населення:	
		тис.грн. на рік	грн/Гкал
1	2	3	4
1	Виробнича собівартість, у т.ч.:	401,71	1 478,02
1.1	Прямі матеріальні витрати, у т.ч.:	340,66	1253,44
1.2	Прямі витрати на оплату праці	26,38	97,07
1.3	інші прямі витрати, у т.ч.:	28,12	103,42
1.3.1	ЄСВ	5,81	21,37
1.3.2	амортизаційні відрахування	12,35	45,46
1.3.3	інші прямі витрати	9,96	36,59
1.4	Загальновиробничі витрати, у т.ч.:	6,55	24,09
1.4.1	Витрати на оплату праці	4,78	17,59
1.4.2	ЄСВ	0,95	3,49
1.4.3	інші витрати	0,82	3,01
2	Адміністративні витрати, у т.ч.:	15,14	55,71
2.1	Витрати на оплату праці	10,90	40,12
2.2	ЄСВ	2,14	7,87
2.3	інші витрати	2,10	7,72
3	Витрати на збут	0,00	0,00
4	Інші операційні витрати	0,00	0,00
5	Фінансові витрати	0,00	0,00
6	Повна собівартість	416,85	1 533,73
7	Розрахунковий прибуток, усього, зокрема:	20,34	74,84
7.1	податок на прибуток	3,66	13,48
7.2	інше використання прибутку	16,67	61,35
8	Вартість теплової енергії за відповідними тарифами	437,19	1 608,57
9	Тариф на теплову енергію, грн/Гкал з ПДВ		1 930,28
10	Обсяг реалізації теплової енергії власним споживачам (населення), Гкал	271,78	

Керуючий справами



Олена РИЖОВА

Додаток 14
до рішення виконавчого комітету
Коростенської міської ради
від 23.10.2024 р. № 634

Структура тарифів на виробництво теплової енергії системою автономного опалення
Комунального підприємства теплозабезпечення за адресою:
м. Коростень вул. III. Алейхема, 43 (кв.№46-85)

№ з/п	Найменування показників	Для потреб населення	
		тис.грн. на рік	грн/Гкал
1	Виробнича собівартість, у т.ч.:	397,97	1464,31
1.1	Прямі матеріальні витрати, у т.ч.:	340,63	1 253,33
1.1.1	витрати на паливо	306,28	1 126,94
1.1.2	витрати на електроенергію	24,48	90,07
1.1.3	покупна тепла енергія та/або встановлена повна планована вартість теплової енергії, виробленої власними установками, що використовують НПДЕ	0,00	0,00
1.1.4	холодна вода для технологічних потреб та водовідведення	2,49	9,16
1.1.5	інші прямі матеріальні витрати	7,38	27,15
1.2	Прямі витрати на оплату праці	24,62	90,59
1.3	інші прямі витрати, у т.ч.:	26,23	96,51
1.3.1	ЄСВ	5,42	19,94
1.3.2	амортизаційні відрахування	10,92	40,18
1.3.3	інші прямі витрати	9,89	36,39
1.4	Загальновиробничі витрати, у т.ч.:	6,49	23,88
1.4.1	Витрати на оплату праці	4,74	17,44
1.4.2	ЄСВ	0,94	3,46
1.4.3	інші витрати	0,81	2,98
2	Адміністративні витрати, у т.ч.:	15,01	55,23
2.1	Витрати на оплату праці	10,81	39,77
2.2	ЄСВ	2,12	7,80
2.3	інші витрати	2,08	7,65
3	Витрати на збут	0,00	0
4	Інші операційні витрати	0,00	0
5	Фінансові витрати	0,00	0
6	Повна собівартість	412,98	1 519,54
7	Розрахунковий прибуток, усього, зокрема:	20,15	74,10
7.1.	податок на прибуток	3,63	13,36
7.2.	інше використання прибутку	16,52	60,74
8	Вартість виробництва теплової енергії за відповідними тарифами	433,12	1 593,64
9	Тариф на виробництво теплової енергії, грн/Гкал з ПДВ		1 912,36
10	Обсяг реалізації теплової енергії власним споживачам, Гкал	271,780	

Керуючий справами

Олена РИЖОВА

Додаток 15
до рішення виконавчого комітету
Коростенської міської ради
від 23.10.2024 р. № 634

Структура тарифів на постачання теплової енергії системою автономного опалення
Комунального підприємства теплозабезпечення за адресою:
м. Коростень, вул. III. Алейхема, 43 (кв.№46-85)

№ з/п	Найменування показників	Для потреб населення	
		тис.грн. на рік	грн/Гкал
1	2	3	4
1	Виробнича собівартість, у т.ч.:	3,7400	13,76
1.1	прямі матеріальні витрати	0,0299	0,11
1.2	прямі витрати на оплату праці	1,7617	6,48
1.3	інші прямі витрати, у т.ч.:	1,8903	6,96
1.3.1	ЄСВ	0,3876	1,43
1.3.2	амортизаційні відрахування	1,4341	5,28
1.3.3	інші прямі витрати	0,0687	0,25
1.4	Загальновиробничі витрати, у т.ч.:	0,0581	0,21
1.4.1	Витрати на оплату праці	0,0415	0,15
1.4.2	ЄСВ	0,0082	0,03
1.4.3	інші витрати	0,0084	0,03
2	Адміністративні витрати, у т.ч.:	0,1313	0,48
2.1	Витрати на оплату праці	0,0946	0,35
2.2	ЄСВ	0,0186	0,07
2.3	інші витрати	0,0181	0,07
3	Витрати на збут	0,0000	0,00
4	Інші операційні витрати	0,0000	0,00
5	Фінансові витрати	0,0000	0,00
6	Повна собівартість	3,8713	14,24
7	Розрахунковий прибуток, усього, зокрема:	0,1888	0,69
7.1.	податок на прибуток	0,0340	0,13
7.2.	інше використання прибутку	0,1549	0,56
8	Вартість постачання теплової енергії за відповідними тарифами	4,0582	14,93
9	Тариф на постачання теплової енергії, грн/Гкал з ПДВ		17,92
10	Обсяг реалізації теплової енергії власним споживачам (населення), Гкал		

Керуючий справами


Олена РИЖОВА

Додаток 16
до рішення виконавчого комітету
Коростенської міської ради
від 23.10.2024 р. № 634

Структура тарифів на теплову енергію, що виробляється та постачається системою автономного теплопостачання Комунального підприємства теплозабезпечення за адресою:
м. Коростень вул. Ш. Алейхема, 43

№ з/п	Найменування показників	Для інших споживачів	
		тис.грн. на рік	грн/Гкал
1	Виробнича собівартість, у т.ч.:	80,71	2 558,44
1.1	Прямі матеріальні витрати, у т.ч.:	73,62	2 333,55
1.2	Прямі витрати на оплату праці	3,06	97,13
1.3	інші прямі витрати, у т.ч.:	3,27	103,77
1.3.1	ЄСВ	0,67	21,39
1.3.2	амортизаційні відрахування	1,44	45,53
1.3.3	інші прямі витрати	1,16	36,85
1.4	Загальновиробничі витрати, у т.ч.:	0,76	23,99
1.4.1	Витрати на оплату праці	0,55	17,59
1.4.2	ЄСВ	0,11	3,52
1.4.3	інші витрати	0,09	2,88
2	Адміністративні витрати, у т.ч.:	1,76	55,63
2.1	Витрати на оплату праці	1,26	39,97
2.2	ЄСВ	0,25	7,99
2.3	інші витрати	0,24	7,67
3	Витрати на збут	0,00	0,00
4	Інші операційні витрати	0,00	0,00
5	Фінансові витрати	0,00	0,00
6	Повна собівартість	82,47	2 614,07
7	Розрахунковий прибуток, усього, зокрема:	4,02	127,47
7.1.	податок на прибуток	0,72	22,95
7.2.	інше використання прибутку	3,30	104,52
8	Вартість теплової енергії за відповідними тарифами	86,49	2 741,54
9	Тариф на теплову енергію, грн/Гкал з ПДВ		3 289,85
10	Обсяг реалізації теплової енергії власним споживачам (інші споживачі), Гкал	31,55	

Керуючий справами



Олена РИЖОВА

Додаток 17
до рішення виконавчого комітету
Коростенської міської ради
від 23.10.2024 р. № 634

Структура тарифів на виробництво теплової енергії системою автономного теплопостачання
Комунального підприємства теплозабезпечення за адресою:
м. Коростень вул. Ш. Алейхема, 43

№ з/п	Найменування показників	Для інших споживачів	
		тис.грн. на рік	грн/Гкал
1	Виробнича собівартість, у т.ч.:	80,28	2544,57
1.1	Прямі матеріальні витрати, у т.ч.:	73,62	2 333,63
1.1.1	витрати на паливо	69,63	2 207,23
1.1.2	витрати на електроенергію	2,84	90,08
1.1.3	покупна тепла енергія та/або встановлена повна планована вартість теплової енергії, виробленої власними установками, що використовують НПДЕ	0,00	0,00
1.1.4	холодна вода для технологічних потреб та водовідведення	0,29	9,17
1.1.5	інші прямі матеріальні витрати	0,86	27,15
1.2	Прямі витрати на оплату праці	2,86	90,58
1.3	інші прямі витрати, у т.ч.:	3,04	96,49
1.3.1	ЄСВ	0,63	19,93
1.3.2	амортизаційні відрахування	1,27	40,17
1.3.3	інші прямі витрати	1,15	36,40
1.4	Загальновиробничі витрати, у т.ч.:	0,75	23,88
1.4.1	Витрати на оплату праці	0,55	17,45
1.4.2	ЄСВ	0,11	3,45
1.4.3	інші витрати	0,09	2,98
2	Адміністративні витрати, у т.ч.:	1,74	55,22
2.1	Витрати на оплату праці	1,25	39,78
2.2	ЄСВ	0,25	7,81
2.3	інші витрати	0,24	7,63
3	Витрати на збут	0,00	0
4	Інші операційні витрати	0,00	0
5	Фінансові витрати	0,00	0
6	Повна собівартість	82,02	2 599,80
7	Розрахунковий прибуток, усього, зокрема:	4,00	126,82
7.1.	податок на прибуток	0,72	22,83
7.2.	інше використання прибутку	3,28	103,99
8	Вартість виробництва теплової енергії за відповідними тарифами	86,02	2 726,61
9	Тариф на виробництво теплової енергії, грн/Гкал з ПДВ		3 271,93
10	Обсяг відпуску теплової енергії з колекторів власних котельень, Гкал	31,55	

Керуючий справами



Олена РИЖОВА

Додаток 18
до рішення виконавчого комітету
Коростенської міської ради
від 23.10.2024 р. № 634

Структура тарифів на постачання теплової енергії системою автономного теплопостачання
Комунального підприємства теплозабезпечення за адресою:
м. Коростень, вул. III. Алейхема, 43

№ з/п	Найменування показників	Для інших споживачів	
		тис.грн. на рік	грн/Гкал
1	2	3	4
1	Виробнича собівартість, у т.ч.:	0,4341	13,76
1.1	прямі матеріальні витрати	0,0035	0,11
1.2	прямі витрати на оплату праці	0,2045	6,48
1.3	інші прямі витрати, у т.ч.:	0,2194	6,96
1.3.1	ЄСВ	0,0450	1,43
1.3.2	амортизаційні відрахування	0,1665	5,28
1.3.3	інші прямі витрати	0,0080	0,25
1.4	Загальновиробничі витрати, у т.ч.:	0,0067	0,21
1.4.1	Витрати на оплату праці	0,0048	0,15
1.4.2	ЄСВ	0,0010	0,03
1.4.3	інші витрати	0,0010	0,03
2	Адміністративні витрати, у т.ч.:	0,0152	0,48
2.1	Витрати на оплату праці	0,0110	0,35
2.2	ЄСВ	0,0022	0,07
2.3	інші витрати	0,0021	0,07
3	Витрати на збут	0,0000	0,00
4	Інші операційні витрати	0,0000	0,00
5	Фінансові витрати	0,0000	0,00
6	Повна собівартість	0,4494	14,24
7	Розрахунковий прибуток, усього, зокрема:	0,0219	0,69
7.1	податок на прибуток	0,0039	0,13
7.2	інше використання прибутку	0,0180	0,56
8	Вартість постачання теплової енергії за відповідними тарифами	0,4711	14,93
9	Тариф на постачання теплової енергії, грн/Гкал з ПДВ		17,92
10	Обсяг реалізації теплової енергії власним споживачем (інші споживачі), Гкал		

Керуючий справами

Олена РИЖОВА

Олена РИЖОВА

Додаток 19
до рішення виконавчого комітету
Коростенської міської ради
від 23.10.2024 р. № 634

Структура тарифів на теплову енергію, що виробляється та постачається системою автономного опалення Комунального підприємства теплозабезпечення за адресою:
м. Коростень вул. Б. Шосе, 6

№ з/п	Найменування показників	Для потреб населення,	
		тис.грн. на рік	грн/Гкал
1	Виробнича собівартість, у т.ч.:	519,9498	1 416,91
1.1	Прямі матеріальні витрати, у т.ч.:	456,550	1 244,14
1.2	Прямі витрати на оплату праці	29,8486	81,34
1.3	інші прямі витрати, у т.ч.:	25,6723	69,96
1.3.1	ЄСВ	6,5633	17,89
1.3.2	амортизаційні відрахування	6,9863	19,04
1.3.3	інші прямі витрати	12,1227	33,04
1.4	Загальновиробничі витрати, у т.ч.:	7,8784	21,47
1.4.1	Витрати на оплату праці	5,7560	15,69
1.4.2	ЄСВ	1,1411	3,11
1.4.3	інші витрати	0,9813	2,67
2	Адміністративні витрати, у т.ч.:	18,2073	49,62
2.1	Витрати на оплату праці	13,1177	35,75
2.2	ЄСВ	2,5751	7,02
2.3	інші витрати	2,5145	6,85
3	Витрати на збут	0,0000	0,00
4	Інші операційні витрати	0,0000	0,00
5	Фінансові витрати	0,0000	0,00
6	Повна собівартість	538,1571	1 466,53
7	Розрахунковий прибуток, усього, зокрема:	26,2550	71,54
7.1	податок на прибуток	4,7259	12,87
7.2	інше використання прибутку	21,5291	58,67
8	Вартість теплової енергії за відповідними тарифами	564,4121	1 538,07
9	Тариф на теплову енергію, грн/Гкал з ПДВ		1 845,68
10	Обсяг реалізації теплової енергії власним споживачем (населення), Гкал	366,9600	

Керуючий справами

Олена РИЖОВА


Олена РИЖОВА

Додаток 20
до рішення виконавчого комітету
Коростенської міської ради
від 23.10.2024 р. № 634

Структура тарифів на виробництво теплової енергії системою автономного опалення
Комунального підприємства теплозабезпечення за адресою:
м. Коростень вул. Б. Шосе, 6

№ з/п	Найменування показників	Для потреб населення	
		тис.грн. на рік	грн/Гкал
1	Виробнича собівартість, у т.ч.:	514,90	1 403,15
1.1	Прямі матеріальні витрати, у т.ч.:	456,51	1 244,03
1.1.1	витрати на паливо	416,51	1 135,03
1.1.2	витрати на електроенергію	32,44	88,40
1.1.3	покупна тепла енергія та/або встановлена повна планована вартість теплової енергії, виробленої власними установками, що використовують НПДЕ	0,00	0,00
1.1.4	холодна вода для технологічних потреб та водовідведення	2,12	5,78
1.1.5	інші прямі матеріальні витрати	5,44	14,82
1.2	Прямі витрати на оплату праці	27,47	74,86
1.3	інші прямі витрати, у т.ч.:	23,12	63,00
1.3.1	ЄСВ	6,0	16,46
1.3.2	амортизаційні відрахування	5,1	13,76
1.3.3	інші прямі витрати	12,0	32,78
1.4	Загальновиробничі витрати, у т.ч.:	7,8	21,26
1.4.1	Витрати на оплату праці	5,7	15,53
1.4.2	ЄСВ	1,1	3,08
1.4.3	інші витрати	1,0	2,64
2	Адміністративні витрати, у т.ч.:	18,03	49,13
2.1	Витрати на оплату праці	12,99	35,40
2.2	ЄСВ	2,55	6,95
2.3	інші витрати	2,49	6,79
3	Витрати на збут	0,00	0
4	Інші операційні витрати	0,00	0
5	Фінансові витрати	0,00	0
6	Повна собівартість	532,93	1 452,28
7	Розрахунковий прибуток, усього, зокрема:	26,00	70,86
7.1.	податок на прибуток	4,68	12,76
7.2.	інше використання прибутку	21,3	58,10
8	Вартість виробництва теплової енергії за відповідними тарифами	558,9	1 523,14
9	Тариф на виробництво теплової енергії, грн/Гкал з ПДВ		1 827,76
10	Обсяг реалізації теплової енергії власним споживачам, Гкал	366,9600	

Керуючий справами



Олена РИЖОВА

Додаток 21
до рішення виконавчого комітету
Коростенської міської ради
від 23.10.2024 р. № 634

Структура тарифів на постачання теплової енергії системою автономного опалення
Комунального підприємства теплозабезпечення за адресою:
м. Коростень, вул. Б. Шосе, 6

№ з/п	Найменування показників	Для потреб населення	
		тис.грн. на рік	грн/Гкал
1	2	3	4
1	Виробнича собівартість, у т.ч.:	5,0498	13,76
1.1	прямі матеріальні витрати	0,0404	0,11
1.2	прямі витрати на оплату праці	2,3786	6,48
1.3	інші прямі витрати, у т.ч.:	2,5523	6,96
1.3.1	ЄСВ	0,5233	1,43
1.3.2	амортизаційні відрахування	1,9363	5,28
1.3.3	інші прямі витрати	0,0927	0,25
1.4	Загальновиробничі витрати, у т.ч.:	0,0784	0,21
1.4.1	Витрати на оплату праці	0,0560	0,15
1.4.2	ЄСВ	0,0111	0,03
1.4.3	інші витрати	0,0113	0,03
2	Адміністративні витрати, у т.ч.:	0,1773	0,48
2.1	Витрати на оплату праці	0,1277	0,35
2.2	ЄСВ	0,0251	0,07
2.3	інші витрати	0,0245	0,07
3	Витрати на збут	0,0000	0,00
4	Інші операційні витрати	0,0000	0,00
5	Фінансові витрати	0,0000	0,00
6	Повна собівартість	5,2271	14,24
7	Розрахунковий прибуток, усього, зокрема:	0,2550	0,69
7.1.	податок на прибуток	0,0459	0,13
7.2.	інше використання прибутку	0,2091	0,56
8	Вартість постачання теплової енергії за відповідними тарифами	5,4795	14,93
9	Тариф на постачання теплової енергії, грн/Гкал з ПДВ		17,92
10	Обсяг реалізації теплової енергії власним споживачам (населення), Гкал		

Керуючий справами



Олена РИЖОВА