



УКРАЇНА
Коростенська міська рада Житомирської області
ВИКОНАВЧИЙ КОМІТЕТ

РІШЕННЯ

Від 11.10.2023р. № 513 .

Про встановлення Комунальному підприємству теплозабезпечення тарифів на теплову енергію, її виробництво, транспортування та постачання, послуги з постачання теплової енергії

Розглянувши звернення директора * Комунального підприємства теплозабезпечення від 29.09.2023 року №1713/02-13, щодо встановлення тарифів на теплову енергію, її виробництво, транспортування та постачання, послуги з постачання теплової енергії, відповідно до Закону України від 09.11.2017 р. №2189-III «Про житлово-комунальні послуги», Закону України від 29.07.2022р. №2479-IX «Про особливості регулювання відносин на ринку природного газу та у сфері теплопостачання під час дії воєнного стану та подальшого відновлення їх функціонування», постанови Кабінету Міністрів України від 01.06.2011р. №869 «Про забезпечення єдиного підходу до формування тарифів на комунальні послуги», постанови Кабінету Міністрів України від 29.04.2022р. №502 «Деякі питання регулювання діяльності у сфері комунальних послуг у зв'язку із введенням в Україні воєнного стану», керуючись п.п. 2 п. «а» ч.1 ст. 28, п.п. 1 п. «а» ст. 30, ст.40 Закону України «Про місцеве самоврядування в Україні», виконавчий комітет Коростенської міської ради

РІШАЄ:

1. Встановити Комунальному підприємству теплозабезпечення (м. Коростень) на опалювальний період 2023/2024 рр. тарифи на теплову енергію, її виробництво, транспортування та постачання, послугу з постачання теплової енергії на рівні:

1.1. Для потреб населення (додаток 1-4):

Тариф на теплову енергію, послугу з постачання теплової енергії – 2454,58грн/Гкал (з ПДВ) за такими складовими:

- тариф на виробництво теплової енергії – 1827,79грн/Гкал (з ПДВ);
- тариф на транспортування теплової енергії – 612,59грн/Гкал (з ПДВ);
- тариф на постачання теплової енергії – 14,20грн/Гкал (з ПДВ).

1.2. Для потреб бюджетних установ (додаток 5-8):

Тариф на теплову енергію, послугу з постачання теплової енергії – 3867,02грн/Гкал (з ПДВ) за такими складовими:

- тариф на виробництво теплової енергії – 3054,08грн/Гкал (з ПДВ);
- тариф на транспортування теплової енергії – 798,74грн/Гкал (з ПДВ);
- тариф на постачання теплової енергії – 14,20грн/Гкал (з ПДВ).

1.3. Для потреб інших споживачів (додаток 9-12):

Тариф на теплову енергію, послугу з постачання теплової енергії – 4048,62грн/Гкал (з ПДВ) за такими складовими:

- тариф на виробництво теплової енергії – 3211,75грн/Гкал (з ПДВ);
- тариф на транспортування теплової енергії – 822,67грн/Гкал (з ПДВ);
- тариф на постачання теплової енергії – 14,20грн/Гкал (з ПДВ).

2. Встановити Комунальному підприємству теплозабезпечення (м. Коростень) на опалювальний період 2023/2024 рр. тарифи на теплову енергію, що виробляється за допомогою систем автономного опалення, послугу з постачання теплової енергії за адресою м. Коростень, вул. Ш.Алейхема, 43 (кв. 46-85):

2.1. Для потреб населення (додаток 13-15):

Тариф на теплову енергію, послугу з постачання теплової енергії – 1918,48грн/Гкал (з ПДВ) за такими складовими:

- на виробництво теплової енергії – 1904,28грн/Гкал (з ПДВ);
- на постачання теплової енергії – 14,20грн/Гкал (з ПДВ).

2.2. Для потреб інших споживачів (додаток 16-18):

Тариф на теплову енергію, послугу з постачання теплової енергії – 3285,48грн/Гкал (з ПДВ) за такими складовими:

- на виробництво теплової енергії – 3271,28грн/Гкал (з ПДВ);
- на постачання теплової енергії – 14,20грн/Гкал (з ПДВ).

3. Встановити Комунальному підприємству теплозабезпечення (м. Коростень) на опалювальний період 2023/2024 рр. тарифи на теплову енергію, що виробляється за допомогою систем автономного опалення, послугу з постачання теплової енергії за адресою м. Коростень, вул. Б. Шосе,6 (додаток 19-21):

3.1. Для потреб населення:

Тариф на теплову енергію, послугу з постачання теплової енергії – 1720,93грн/Гкал (з ПДВ) за такими складовими:

- на виробництво теплової енергії – 1706,73грн/Гкал (з ПДВ);
- на постачання теплової енергії – 14,20грн/Гкал (з ПДВ).

4. На підставі Закону України від 29.07.2022р. №2479-IX «Про особливості регулювання відносин на ринку природного газу та у сфері теплопостачання під час дії воєнного стану та подальшого відновлення їх


функціонування» (зі змінами), постанови Кабінету Міністрів України від 29.04.2022р. №502 «Деякі питання регулювання діяльності у сфері комунальних послуг у зв'язку із введенням в Україні воєнного стану» Комунальному підприємству теплозабезпечення застосовувати тарифи на теплову енергію, її виробництво, транспортування та постачання, послугу з постачання теплової енергії для категорії споживачів «населення» на рівні тарифів, що застосовувалися станом на 24.02.2022 року.

5. Комунальному підприємству теплозабезпечення повідомити споживачів про зміну тарифів у строк, що не перевищує 15 днів з дати введення їх у дію з посиланням на це рішення.

6. Контроль за виконанням цього рішення покласти на першого заступника міського голови Вигівського В.В.

Міський голова

Володимир МОСКАЛЕНКО



Перший заступник міського голови
Володимир ВИГІВСЬКИЙ
Начальник управління ЖКГ
Валерій МАРТИНЮК
Начальник юридичного відділу
Тетяна КАМІНСЬКА

Додаток 1
до рішення виконавчого комітету
Коростенської міської ради
від 11.10.2023 р. № **513**

Структура тарифів на теплову енергію
Комунального підприємства теплозабезпечення (м. Коростень)

№ з/п	Найменування показників	Для населення	
		тис.грн / рік	грн/Гкал
1	Виробнича собівартість, у т.ч.:	154 142,40	1 890,62
1.1	Прямі матеріальні витрати, у т.ч.:	126 322,80	1 544,91
1.1.1	витрати на паливо	87 908,54	1 042,97
1.1.2	витрати на електроенергію	11 510,06	151,09
1.1.3	покупна теплова енергія та/або встановлена повна планована вартість теплової енергії, виробленої власними установками, що використовують НПДЕ	6 802,39	80,71
1.1.3.1.	покупна теплова енергія	3 068,80	36,41
1.1.3.2.	встановлена повна планована вартість теплової енергії, виробленої власними установками, що використовують НПДЕ	3 733,59	44,30
1.1.4	вода для технологічних потреб та водовідведення	1 103,88	14,97
1.1.5	інші прямі матеріальні витрати	18 997,93	255,17
1.1.5.1.	витрати на покриття втрат теплової енергії в теплових мережах	16 232,34	220,46
1.2	Прямі витрати на оплату праці	18 292,72	228,25
1.3	інші прямі витрати, у т.ч.:	7 283,77	90,36
1.3.1	ЄСВ	3 842,73	47,93
1.3.2	амортизаційні відрахування	1 740,14	21,82
1.3.3	інші прямі витрати	1 700,90	20,61
1.4	Загальновиробничі витрати, у т.ч.:	2 243,10	27,11
1.4.1	Витрати на оплату праці	1 502,30	18,16
1.4.2	ЄСВ	296,33	3,58
1.4.3	інші витрати	444,47	5,37
2	Адміністративні витрати, у т.ч.:	5 111,40	61,77
2.1	Витрати на оплату праці	3 686,24	44,55
2.2	ЄСВ	716,11	8,65
2.3	інші витрати	709,06	8,57
3	Витрати на збут	0,00	0
4	Інші операційні витрати	0,00	0
5	Фінансові витрати	0,00	0
6	Повна собівартість	159 253,80	1 952,40
7	Розрахунковий прибуток, усього, зокрема:	7 586,35	93,08
7.1.	податок на прибуток	1 365,54	16,75
7.2.	інше використання прибутку	6 220,81	76,33
8	Вартість теплової енергії за відповідними тарифами	166 840,15	2 045,48
9	Тариф на теплову енергію, грн/Гкал з ПДВ		2 454,58
10	Обсяг реалізації теплової енергії власним споживачам (бюджетні установи), Гкал	73 629,41	
11	Обсяг відпуску теплової енергії з колекторів власних котельень, Гкал	84 286,44	

Заступник міського голови

Олександр СИНИЦЬКИЙ

Додаток 2
до рішення виконавчого комітету
Коростенської міської ради
від 11.10.2023 р. № 513

Структура тарифів на виробництво теплової енергії
Комунального підприємства теплозабезпечення (м. Коростень)

№ з/п	Найменування показників	Для потреб населення	
		тис.грн./ рік	грн/Гкал
1	Виробнича собівартість, у т.ч.:	118 131,08	1 401,55
1.1	Прямі матеріальні витрати, у т.ч.:	99 434,65	1 179,72
1.1.1	витрати на паливо	87 908,54	1 042,97
1.1.2	витрати на електроенергію	3 049,94	36,19
1.1.3	покупна тепла енергія та/або встановлена повна планована вартість теплової енергії, виробленої власними установками, що використовують НПДЕ	6 802,39	80,71
1.1.3.1.	покупна тепла енергія	3 068,80	36,41
1.1.3.2.	встановлена повна планована вартість теплової енергії, виробленої власними установками, що використовують НПДЕ	3 733,59	44,30
1.1.4	холодна вода для технологічних потреб та водовідведення	15,05	0,18
1.1.5	інші прямі матеріальні витрати	1 658,73	19,68
1.2	Прямі витрати на оплату праці	11 759,82	139,52
1.3	інші прямі витрати, у т.ч.:	4 982,49	59,12
1.3.1	ЄСВ	2 478,21	29,40
1.3.2	амортизаційні відрахування	1 054,95	12,52
1.3.3	інші прямі витрати	1 449,33	17,20
1.4	Загальновиробничі витрати, у т.ч.:	1 954,12	23,18
1.4.1	Витрати на оплату праці	1 308,76	15,53
1.4.2	ЄСВ	258,16	3,06
1.4.3	інші витрати	387,21	4,59
2	Адміністративні витрати, у т.ч.:	4 452,90	52,83
2.1	Витрати на оплату праці	3 211,34	38,10
2.2	ЄСВ	623,85	7,40
2.3	інші витрати	617,71	7,33
3	Витрати на збут	0,00	0,00
4	Інші операційні витрати	0,00	0,00
5	Фінансові витрати	0,00	0,00
6	Повна собівартість	122 583,99	1 454,38
7	Розрахунковий прибуток, усього, зокрема:	5 797,58	68,78
7.1.	податок на прибуток	1 043,56	12,38
7.2.	інше використання прибутку	4 754,02	56,40
8	Вартість виробництва теплової енергії за відповідними тарифами	128 381,57	1 523,16
9	Тариф на виробництво теплової енергії, грн/Гкал з ПДВ		1 827,79
10	Обсяг відпуску теплової енергії з колекторів власних котельень, Гкал	84 286,44	

Заступник міського голови

Олександр СИНІЦЬКИЙ

Додаток 3
до рішення виконавчого комітету
Коростенської міської ради
від 11.10.2023 р. № 513

Структура тарифів на транспортування теплової енергії
Комунального підприємства теплозабезпечення (м. Коростень)

№ з/п	Найменування показників	для потреб населення	
		тис.грн. на рік	грн/Гкал
1	Виробнича собівартість, у т.ч.:	35 207,24	478,17
1.1	Прямі матеріальні витрати, у т.ч.:	26 878,55	365,05
1.1.1	витрати на електроенергію	8 460,12	114,90
1.1.2	транспортування теплової енергії іншими суб'єктами господарювання	0,00	0,00
1.1.3	вода для технологічних потреб та водовідведення	1 088,83	14,79
1.1.4	інші прямі матеріальні витрати в т.ч.:	17 329,60	235,36
1.1.4.1	витрати на покриття втрат теплової енергії в теплових мережах	16 232,34	220,46
1.2	Прямі витрати на оплату праці з відрахуваннями	6 100,37	82,85
1.3	інші прямі витрати, у т.ч.:	1 951,09	26,50
1.3.1	ЄСВ	1 269,36	17,24
1.3.2	амортизаційні відрахування	445,97	6,06
1.3.3	інші прямі витрати	235,75	3,20
1.4	Загальновиробничі витрати, у т.ч.:	277,23	3,77
1.4.1	Витрати на оплату праці	185,67	2,52
1.4.2	ЄСВ	36,62	0,50
1.4.3	інші витрати	54,93	0,75
2	Адміністративні витрати, у т.ч.:	631,73	8,58
2.1	Витрати на оплату праці	455,59	6,19
2.2	ЄСВ	88,51	1,20
2.3	інші витрати	87,63	1,19
3	Витрати на збут	0,00	0,00
4	Інші операційні витрати	0,00	0,00
5	Фінансові витрати	0,00	0,00
6	Повна собівартість	35 838,97	486,75
7	Розрахунковий прибуток, усього, зокрема:	1 748,24	23,74
7.1.	податок на прибуток	314,68	4,27
7.2.	інше використання прибутку	1 433,56	19,47
8	Вартість транспортування теплової енергії за відповідними тарифами	37 587,21	510,49
9	Тариф на транспортування теплової енергії, грн/Гкал з ПДВ		612,59
10	Корисний відпуск теплової енергії власним споживачам (населення), Гкал	73 629,41	


Заступник міського голови

Олександр СИНІЦЬКИЙ

Структура тарифів на постачання теплової енергії
Комунального підприємства теплозабезпечення (м. Коростень)

№ з/п	Найменування показників	Для потреб населення	
		тис.грн. на рік	грн/Гкал
1	2	3	4
1	Виробнича собівартість, у т.ч.:	804,07	10,92
1.1	прямі матеріальні витрати	9,60	0,13
1.2	прямі витрати на оплату праці	432,53	5,87
1.3	інші прямі витрати, у т.ч.:	350,19	4,76
1.3.1	ЄСВ	95,16	1,29
1.3.2	амортизаційні відрахування	239,21	3,25
1.3.3	інші прямі витрати	15,82	0,21
1.4	Загальновиробничі витрати, у т.ч.:	11,75	0,16
1.4.1	Витрати на оплату праці	7,87	0,11
1.4.2	ЄСВ	1,55	0,02
1.4.3	інші витрати	2,33	0,03
2	Адміністративні витрати, у т.ч.:	26,77	0,36
2.1	Витрати на оплату праці	19,31	0,26
2.2	ЄСВ	3,75	0,05
2.3	інші витрати	3,71	0,05
3	Витрати на збут	0,00	0,00
4	Інші операційні витрати	0,00	0,00
5	Фінансові витрати	0,00	0,00
6	Повна собівартість	830,84	11,28
7	Розрахунковий прибуток, усього, зокрема:	40,53	0,55
7.1.	податок на прибуток	7,30	0,10
7.2.	інше використання прибутку	33,23	0,45
8	Вартість постачання теплової енергії за відповідними тарифами	871,37	11,83
9	Тариф на постачання теплової енергії, грн/Гкал з ПДВ		14,20
10	Обсяг реалізації теплової енергії власним споживачам (населення), Гкал	73 629,41	

Заступник міського голови




Олександр СИНИЦЬКИЙ

Структура тарифів на теплову енергію
Комунального підприємства теплозабезпечення (м. Коростень)

№ з/п	Найменування показників	Для бюджетних установ	
		тис.грн. на рік	грн/Гкал
1	Виробнича собівартість, у т.ч.:	40 104,09	3 026,53
1.1	Прямі матеріальні витрати, у т.ч.:	35 881,98	2 700,71
1.1.1	витрати на паливо	24 374,56	1 790,52
1.1.2	витрати на електроенергію	1 809,62	147,46
1.1.3	покупна теплова енергія та/або встановлена повна планована вартість теплової енергії, виробленої власними установками, що використовують НПДЕ	4 719,32	346,67
1.1.3.1.	покупна теплова енергія	133,09	9,78
1.1.3.2.	встановлена повна планована вартість теплової енергії, виробленої власними установками, що використовують НПДЕ	4 586,24	336,90
1.1.4	вода для технологічних потреб та водовідведення	178,04	14,95
1.1.5	інші прямі матеріальні витрати	4 800,44	401,11
1.1.5.1.	витрати на покриття втрат теплової енергії в теплових мережах	4 380,62	368,37
1.2	Прямі витрати на оплату праці	2 764,08	214,26
1.3	інші прямі витрати, у т.ч.:	1 095,74	84,44
1.3.1	ЄСВ	580,52	44,99
1.3.2	амортизаційні відрахування	263,97	20,57
1.3.3	інші прямі витрати	251,25	18,89
1.4	Загальновиробничі витрати, у т.ч.:	362,28	27,11
1.4.1	Витрати на оплату праці	242,64	18,16
1.4.2	ЄСВ	47,86	3,58
1.4.3	інші витрати	71,79	5,37
2	Адміністративні витрати, у т.ч.:	825,54	61,77
2.1	Витрати на оплату праці	595,37	44,55
2.2	ЄСВ	115,66	8,65
2.3	інші витрати	114,52	8,57
3	Витрати на збут	0,00	0,00
4	Інші операційні витрати	0,00	0,00
5	Фінансові витрати	0,00	0,00
6	Повна собівартість	40 929,63	3 088,30
7	Розрахунковий прибуток, усього, зокрема:	1 772,85	134,22
7.1.	податок на прибуток	319,11	24,16
7.2.	інше використання прибутку	1 453,74	110,06
8	Вартість теплової енергії за відповідними тарифами	42 702,48	3 222,52
9	Тариф на теплову енергію, грн/Гкал з ПДВ		3 867,02
10	Обсяг реалізації теплової енергії власним споживачам (бюджетні установи), Гкал	11 891,90	
11	Обсяг відпуску теплової енергії з колекторів власних котельнь, Гкал	13 613,11	

Заступник міського голови



Олександр СИНИЦЬКИЙ

Додаток 6
до рішення виконавчого комітету
Коростенської міської ради
від 11.10.2023 р. № 513

Структура тарифів на виробництво теплової енергії
Комунального підприємства теплозабезпечення (м. Коростень)

№ з/п	Найменування показників	Для бюджетних установ	
		тис.грн. на рік	грн/Гкал
1	Виробнича собівартість, у т.ч.:	32 528,97	2 389,53
1.1	Прямі матеріальні витрати, у т.ч.:	29 780,34	2 187,62
1.1.1	витрати на паливо	24 374,56	1 790,52
1.1.2	витрати на електроенергію	443,22	32,56
1.1.3	покупна тепла енергія та/або встановлена повна планована вартість теплової енергії, виробленої власними установками, що використовують НПДЕ	4 719,32	346,67
1.1.3.1.	покупна тепла енергія	133,09	9,78
1.1.3.2.	встановлена повна планована вартість теплової енергії, виробленої власними установками, що використовують НПДЕ	4 586,24	336,90
1.1.4	холодна вода для технологічних потреб та водовідведення	2,19	0,16
1.1.5	інші прямі матеріальні витрати	241,05	17,71
1.2	Прямі витрати на оплату праці з відрахуваннями, у т.ч.	1 708,95	125,54
1.3	інші прямі витрати, у т.ч.:	724,06	53,19
1.3.1	ЄСВ	360,14	26,46
1.3.2	амортизаційні відрахування	153,31	11,26
1.3.3	інші прямі витрати	210,62	15,47
1.4	Загальновиробничі витрати, у т.ч.:	315,61	23,18
1.4.1	Витрати на оплату праці	211,38	15,53
1.4.2	ЄСВ	41,69	3,06
1.4.3	інші витрати	62,54	4,59
2	Адміністративні витрати, у т.ч.:	719,19	52,83
2.1	Витрати на оплату праці	518,66	38,10
2.2	ЄСВ	100,76	7,40
2.3	інші витрати	99,77	7,33
3	Витрати на збут	0,00	0,00
4	Інші операційні витрати	0,00	0,00
5	Фінансові витрати	0,00	0,00
6	Повна собівартість	33 248,15	2 442,36
7	Розрахунковий прибуток, усього, зокрема:	1 398,14	102,71
7.1.	податок на прибуток	251,67	18,49
7.2.	інше використання прибутку	1 146,48	84,22
8	Вартість виробництва теплової енергії за відповідними тарифами	34 646,30	2 545,07
9	Тариф на виробництво теплової енергії, грн/Гкал з ПДВ		3 054,08
10	Обсяг відпуску теплової енергії з колекторів власних котельень, Гкал	13 613,11	

Заступник міського голови

Олександр СИНІЦЬКИЙ

Додаток 7
до рішення виконавчого комітету
Коростенської міської ради
від 11.10.2023 р. № 513

Структура тарифів на транспортування теплової енергії
Комунального підприємства теплозабезпечення (м. Коростень)

№ з/п	Найменування показників	Для бюджетних установ	
		тис.грн. на рік	грн/Гкал
1	Виробнича собівартість, у т.ч.:	7 445,26	626,08
1.1	Прямі матеріальні витрати, у т.ч.:	6 100,09	512,96
1.1.1	витрати на електроенергію	1 366,40	114,90
1.1.2	транспортування теплової енергії іншими суб'єктами господарювання	0,00	0,00
1.1.3	вода для технологічних потреб та водовідведення	175,86	14,79
1.1.4	інші прямі матеріальні витрати	4 557,84	383,27
1.1.4.1	витрати на покриття втрат теплової енергії в теплових мережах	4 380,62	368,37
1.2	Прямі витрати на оплату праці	985,27	82,85
1.3	інші прямі витрати, у т.ч.:	315,12	26,50
1.3.1	ЄСВ	205,02	17,24
1.3.2	амортизаційні відрахування	72,03	6,06
1.3.3	інші прямі витрати	38,08	3,20
1.4	Загальновиробничі витрати, у т.ч.:	44,78	3,77
1.4.1	Витрати на оплату праці	29,99	2,52
1.4.2	ЄСВ	5,92	0,50
1.4.3	інші витрати	8,87	0,75
2	Адміністративні витрати, у т.ч.:	102,03	8,58
2.1	Витрати на оплату праці	73,58	6,19
2.2	ЄСВ	14,29	1,20
2.3	інші витрати	14,15	1,19
3	Витрати на збут	0,00	0,00
4	Інші операційні витрати	0,00	0,00
5	Фінансові витрати	0,00	0,00
6	Повна собівартість	7 547,29	634,66
7	Розрахунковий прибуток, усього, зокрема:	368,16	30,96
7.1.	податок на прибуток	66,27	5,57
7.2.	інше використання прибутку	301,89	25,39
8	Вартість транспортування теплової енергії за відповідними тарифами	7 915,45	665,62
9	Тариф на транспортування теплової енергії, грн/Гкал з ПДВ		798,74
10	Корисний відпуск теплової енергії власним споживачам (бюджетні установи), Гкал	11 891,90	

Заступник міського голови

Олександр СИНІЦЬКИЙ

Додаток 8
до рішення виконавчого комітету
Коростенської міської ради
від 11.10.2023 р. № 513

Структура тарифів на постачання теплової енергії
Комунального підприємства теплозабезпечення (м. Коростень)

№ з/п	Найменування показників	Для бюджетних установ	
		тис.грн. на рік	грн/Гкал
1	2	3	4
1	Виробнича собівартість, у т.ч.:	129,87	10,92
1.1	прямі матеріальні витрати	1,55	0,13
1.2	прямі витрати на оплату праці	69,86	5,87
1.3	інші прямі витрати, у т.ч.:	56,56	4,76
1.3.1	ЄСВ	15,37	1,29
1.3.2	амортизаційні відрахування	38,64	3,25
1.3.3	інші прямі витрати	2,56	0,21
1.4	Загальновиробничі витрати, у т.ч.:	1,90	0,16
1.4.1	Витрати на оплату праці	1,27	0,11
1.4.2	ЄСВ	0,25	0,02
1.4.3	інші витрати	0,38	0,03
2	Адміністративні витрати, у т.ч.:	4,32	0,36
2.1	Витрати на оплату праці	3,12	0,26
2.2	ЄСВ	0,61	0,05
2.3	інші витрати	0,60	0,05
3	Витрати на збут	0,00	0,00
4	Інші операційні витрати	0,00	0,00
5	Фінансові витрати	0,00	0,00
6	Повна собівартість	134,19	11,28
7	Розрахунковий прибуток, усього, зокрема:	6,55	0,55
7.1.	податок на прибуток	1,18	0,10
7.2.	інше використання прибутку	5,37	0,45
8	Вартість постачання теплової енергії за відповідними тарифами	140,74	11,83
9	Тариф на постачання теплової енергії, грн/Гкал з ПДВ		14,20
10	Обсяг реалізації теплової енергії власним споживачем (бюджетні установи), Гкал	11891,90	

Заступник міського голови

Олександр СИНИЦЬКИЙ

Додаток 9
до рішення виконавчого комітету
Коростенської міської ради
від 11.10.2023 р. № 513

Структура тарифів на теплову енергію
Комунального підприємства теплозабезпечення (м. Коростень)

№ з/п	Найменування показників	Для інших споживачів	
		тис.грн. на рік	грн/Гкал
1	Виробнича собівартість, у т.ч.:	15 797,76	3 155,16
1.1	Прямі матеріальні витрати, у т.ч.:	14 247,62	2 838,04
1.1.1	витрати на паливо	7 712,24	1 499,81
1.1.1	витрати на електроенергію	668,48	144,53
1.1.3	покупна теплова енергія та/або встановлена повна планована вартість теплової енергії, виробленої власними установками, що використовують НПДЕ	3 914,98	761,35
1.1.3.1.	покупна теплова енергія	3 914,98	761,35
1.1.4	вода для технологічних потреб та водовідведення	67,25	14,95
1.1.5	інші прямі матеріальні витрати в т.ч.:	1 884,67	417,40
1.1.5.1	витрати на покриття втрат теплової енергії в теплових мережах	1 740,14	387,39
1.2	Прямі витрати на оплату праці	1 003,97	206,46
1.3	інші прямі витрати, у т.ч.:	409,33	83,55
1.3.1	ЄСВ	210,25	43,23
1.3.2	амортизаційні відрахування	107,09	22,00
1.3.3	інші прямі витрати	92,00	18,32
1.4	Загальновиробничі витрати, у т.ч.:	136,85	27,11
1.4.1	Витрати на оплату праці	91,65	18,16
1.4.2	ЄСВ	18,08	3,58
1.4.3	інші витрати	27,12	5,37
2	Адміністративні витрати, у т.ч.:	311,84	61,77
2.1	Витрати на оплату праці	224,89	44,55
2.2	ЄСВ	43,69	8,65
2.3	інші витрати	43,26	8,57
3	Витрати на збут	0,00	0,00
4	Інші операційні витрати	0,00	0,00
5	Фінансові витрати	0,00	0,00
6	Повна собівартість	16 109,60	3 216,94
7	Розрахунковий прибуток, усього, зокрема:	785,83	156,91
7.1.	податок на прибуток	141,45	28,25
7.2.	інше використання прибутку	644,38	128,66
8	Вартість теплової енергії за відповідними тарифами	16 895,43	3 373,85
9	Тариф на теплову енергію, грн/Гкал з ПДВ		4 048,62
10	Обсяг реалізації теплової енергії власним споживачем (інші споживачі), Гкал	4 491,98	
11	Обсяг відпуску теплової енергії з колекторів власних котельень, Гкал	5 142,14	

Заступник міського голови

Олександр СИНИЦЬКИЙ

Додаток 10
до рішення виконавчого комітету
Коростенської міської ради
від 11.10.2023 р. № 513

Структура тарифів на виробництво теплової енергії
Комунального підприємства теплозабезпечення (м. Коростень)

№ з/п	Найменування показників	Для інших споживачів	
		тис.грн. на рік	грн/Гкал
1	Виробнича собівартість, у т.ч.:	12 850,95	2 499,14
1.1	Прямі матеріальні витрати, у т.ч.:	11 857,39	2 305,92
1.1.1	витрати на паливо	7 712,24	1 499,81
1.1.2	витрати на електроенергію	152,35	29,63
1.1.3	покупна тепла енергія та/або встановлена повна планована вартість теплової енергії, виробленої власними установками, що використовують НПДЕ	3 914,98	761,35
1.1.3.1.	покупна тепла енергія	3 914,98	761,35
1.1.4	холодна вода для технологічних потреб та водовідведення	0,82	0,16
1.1.5	інші прямі матеріальні витрати	77,00	14,97
1.2	Прямі витрати на оплату праці	605,41	117,74
1.3	інші прямі витрати, у т.ч.:	268,93	52,30
1.3.1	ЄСВ	127,00	24,70
1.3.2	амортизаційні відрахування	65,29	12,70
1.3.3	інші прямі витрати	76,65	14,91
1.4	Загальновиробничі витрати, у т.ч.:	119,22	23,18
1.4.1	Витрати на оплату праці	79,84	15,53
1.4.2	ЄСВ	15,75	3,06
1.4.3	інші витрати	23,62	4,59
2	Адміністративні витрати, у т.ч.:	271,66	52,83
2.1	Витрати на оплату праці	195,92	38,10
2.2	ЄСВ	38,06	7,40
2.3	інші витрати	37,69	7,33
3	Витрати на збут	0,00	0,00
4	Інші операційні витрати	0,00	0,00
5	Фінансові витрати	0,00	0,00
6	Повна собівартість	13 122,62	2 551,97
7	Розрахунковий прибуток, усього, зокрема:	640,13	124,49
7.1.	податок на прибуток	115,22	22,41
7.2.	інше використання прибутку	524,90	102,08
8	Вартість виробництва теплової енергії за відповідними тарифами	13 762,74	2 676,46
9	Тариф на виробництво теплової енергії, грн/Гкал з ПДВ		3 211,75
10	Обсяг відпуску теплової енергії з колекторів власних котельнь, Гкал	5 142,14	

Заступник міського голови

Олександр СИНІЦЬКИЙ

Додаток 11
до рішення виконавчого комітету
Коростенської міської ради
від 11.10.2023 р. № 513

Структура тарифів на транспортування теплової енергії
Комунального підприємства теплозабезпечення (м. Коростень)

№ з/п	Найменування показників	для інших споживачів	
		тис.грн. на рік	грн/Гкал
1	Виробнича собівартість, у т.ч.:	2 897,76	645,10
1.1	Прямі матеріальні витрати, у т.ч.:	2 389,64	531,98
1.1.1	витрати на електроенергію	516,13	114,90
1.1.2	транспортування теплової енергії іншими суб'єктами господарювання	0,00	0,00
1.1.3	вода для технологічних потреб та водовідведення	66,43	14,79
1.1.4	інші прямі матеріальні витрати в т.ч.:	1 807,08	402,29
1.1.4.1	витрати на покриття втрат теплової енергії в теплових мережах	1 740,14	387,39
1.2	Прямі витрати на оплату праці	372,17	82,85
1.3	інші прямі витрати, у т.ч.:	119,03	26,50
1.3.1	ЄСВ	77,44	17,24
1.3.2	амортизаційні відрахування	27,21	6,06
1.3.3	інші прямі витрати	14,38	3,20
1.4	Загальновиробничі витрати, у т.ч.:	16,91	3,77
1.4.1	Витрати на оплату праці	11,33	2,52
1.4.2	ЄСВ	2,23	0,50
1.4.3	інші витрати	3,35	0,75
2	Адміністративні витрати, у т.ч.:	38,54	8,58
2.1	Витрати на оплату праці	27,79	6,19
2.2	ЄСВ	5,40	1,20
2.3	інші витрати	5,35	1,19
3	Витрати на збут	0,00	0
4	Інші операційні витрати	0,00	0
5	Фінансові витрати	0,00	0
6	Повна собівартість	2 936,30	653,68
7	Розрахунковий прибуток, усього, зокрема:	143,23	31,88
7.1.	податок на прибуток	25,78	5,74
7.2.	інше використання прибутку	117,45	26,14
8	Вартість транспортування теплової енергії за відповідними тарифами	3 079,53	685,56
9	Тариф на транспортування теплової енергії, грн/Гкал з ПДВ		822,67
10	Корисний відпуск теплової енергії власним споживачам (інші споживачі), Гкал	4491,98	

Заступник міського голови

Олександр СИНІЦЬКИЙ

Додаток 12
до рішення виконавчого комітету
Коростенської міської ради
від 11.10.2023 р. № **513**

Структура тарифів на постачання теплової енергії
Комунального підприємства теплозабезпечення (м. Коростень)

№ з/п	Найменування показників	Для інших споживачів	
		тис.грн. на рік	грн/Гкал
1	2	3	4
1	Виробнича собівартість, у т.ч.:	49,05	10,92
1.1	прямі матеріальні витрати	0,59	0,13
1.2	прямі витрати на оплату праці	26,39	5,87
1.3	інші прямі витрати, у т.ч.:	21,36	4,76
1.3.1	ЄСВ	5,81	1,29
1.3.2	амортизаційні відрахування	14,59	3,25
1.3.3	інші прямі витрати	0,97	0,21
1.4	Загальновиробничі витрати, у т.ч.:	0,72	0,16
1.4.1	Витрати на оплату праці	0,48	0,11
1.4.2	ЄСВ	0,09	0,02
1.4.3	інші витрати	0,14	0,03
2	Адміністративні витрати, у т.ч.:	1,63	0,36
2.1	Витрати на оплату праці	1,18	0,26
2.2	ЄСВ	0,23	0,05
2.3	інші витрати	0,23	0,05
3	Витрати на збут	0,00	0,00
4	Інші операційні витрати	0,00	0,00
5	Фінансові витрати	0,00	0,00
6	Повна собівартість	50,69	11,28
7	Розрахунковий прибуток, усього, зокрема:	2,47	0,55
7.1.	податок на прибуток	0,45	0,10
7.2.	інше використання прибутку	2,03	0,45
8	Вартість постачання теплової енергії за відповідними тарифами	53,16	11,83
9	Тариф на постачання теплової енергії, грн/Гкал з ПДВ		14,20
10	Обсяг реалізації теплової енергії власним споживачем (інші споживачі), Гкал	4 491,98	

Заступник міського голови




Олександр СИНІЦЬКИЙ

Додаток 13
до рішення виконавчого комітету
Коростенської міської ради
від 11.10.2023 р. № **513**

Структура тарифів на теплову енергію, що виробляється та постачається системою автономного опалення Комунального підприємства теплозабезпечення за адресою:
м. Коростень вул. Ш. Алейхема, 43 (кв.№46-85)

№ з/п	Найменування показників	Для потреб населення	
		тис.грн. на рік	грн/Гкал
1	Виробнича собівартість, у т.ч.:	348,92	1 471,84
1.1	Прямі матеріальні витрати, у т.ч.:	302,30	1 275,17
1.2	Прямі витрати на оплату праці	22,01	92,84
1.3	інші прямі витрати, у т.ч.:	19,15	80,77
1.3.1	ЄСВ	4,84	20,43
1.3.2	амортизаційні відрахування	11,77	49,63
1.3.3	інші прямі витрати	2,54	10,72
1.4	Загальновиробничі витрати, у т.ч.:	5,46	23,05
1.4.1	Витрати на оплату праці	3,66	15,44
1.4.2	ЄСВ	0,72	3,05
1.4.3	інші витрати	1,08	4,57
2	Адміністративні витрати, у т.ч.:	12,46	52,53
2.1	Витрати на оплату праці	8,99	37,89
2.2	ЄСВ	1,74	7,36
2.3	інші витрати	1,73	7,29
3	Витрати на збут	0,00	0,00
4	Інші операційні витрати	0,00	0,00
5	Фінансові витрати	0,00	0,00
6	Повна собівартість	361,38	1 524,37
7	Розрахунковий прибуток, усього, зокрема:	17,63	74,36
7.1.	податок на прибуток	3,17	13,38
7.2.	інше використання прибутку	14,46	60,98
8	Вартість теплової енергії за відповідними тарифами	379,01	1 598,73
9	Тариф на теплову енергію, грн/Гкал з ПДВ		1 918,48
10	Обсяг реалізації теплової енергії власним споживачем (населення), Гкал	237,0665	

Заступник міського голови



Олександр СИНІЦЬКИЙ

Додаток 14
до рішення виконавчого комітету
Коростенської міської ради
від 11.10.2023 р. № **513**

Структура тарифів на виробництво теплової енергії системою автономного опалення
Комунального підприємства теплозабезпечення за адресою:
м. Коростень вул. Ш. Алейхема, 43 (кв.№46-85)

№ з/п	Найменування показників	Для потреб населення	
		тис.грн. на рік	грн/Гкал
1	Виробнича собівартість, у т.ч.:	346,34	1460,92
1.1	Прямі матеріальні витрати, у т.ч.:	302,27	1275,04
1.1.1	витрати на паливо	279,92	1180,75
1.1.2	витрати на електроенергію	16,74	70,63
1.1.3	покупна тепла енергія та/або встановлена повна планована вартість теплової енергії, виробленої власними установками, що використовують НПДЕ	0,00	0,00
1.1.4	холодна вода для технологічних потреб та водовідведення	1,88	7,94
1.1.5	інші прямі матеріальні витрати	3,73	15,71
1.2	Прямі витрати на оплату праці	20,62	86,97
1.3	інші прямі витрати, у т.ч.:	18,02	76,02
1.3.1	ЄСВ	4,54	19,13
1.3.2	амортизаційні відрахування	10,99	46,38
1.3.3	інші прямі витрати	2,49	10,51
1.4	Загальновиробничі витрати, у т.ч.:	5,43	22,89
1.4.1	Витрати на оплату праці	3,64	15,33
1.4.2	ЄСВ	0,72	3,02
1.4.3	інші витрати	1,07	4,54
2	Адміністративні витрати, у т.ч.:	12,36	52,17
2.1	Витрати на оплату праці	8,92	37,62
2.2	ЄСВ	1,73	7,31
2.3	інші витрати	1,71	7,24
3	Витрати на збут	0,00	0
4	Інші операційні витрати	0,00	0
5	Фінансові витрати	0,00	0
6	Повна собівартість	358,70	1 513,09
7	Розрахунковий прибуток, усього, зокрема:	17,50	73,81
7.1	податок на прибуток	3,15	13,29
7.2	інше використання прибутку	14,35	60,52
8	Вартість виробництва теплової енергії за відповідними тарифами	376,20	1 586,90
9	Тариф на виробництво теплової енергії, грн/Гкал з ПДВ		1 904,28
10	Обсяг реалізації теплової енергії власним споживачам, Гкал	237,0665	

Заступник міського голови

Олександр СИНІЦЬКИЙ

Додаток 15
до рішення виконавчого комітету
Коростенської міської ради
від 11.10.2023 р. № **513**

Структура тарифів на постачання теплової енергії системою автономного опалення
Комунального підприємства теплозабезпечення за адресою:
м. Коростень, вул. Ш. Алейхема, 43 (кв.№46-85)

№ з/п	Найменування показників	Для потреб населення	
		тис.грн. на рік	грн/Гкал
1	2	3	4
1	Виробнича собівартість, у т.ч.:	2,5889	10,92
1.1	прямі матеріальні витрати	0,0309	0,13
1.2	прямі витрати на оплату праці	1,3926	5,87
1.3	інші прямі витрати, у т.ч.:	1,1275	4,76
1.3.1	ЄСВ	0,3064	1,29
1.3.2	амортизаційні відрахування	0,7702	3,25
1.3.3	інші прямі витрати	0,0509	0,21
1.4	Загальновиробничі витрати, у т.ч.:	0,0378	0,16
1.4.1	Витрати на оплату праці	0,0253	0,11
1.4.2	ЄСВ	0,0050	0,02
1.4.3	інші витрати	0,0075	0,03
2	Адміністративні витрати, у т.ч.:	0,0862	0,36
2.1	Витрати на оплату праці	0,0622	0,26
2.2	ЄСВ	0,0121	0,05
2.3	інші витрати	0,0120	0,05
3	Витрати на збут	0,0000	0,00
4	Інші операційні витрати	0,0000	0,00
5	Фінансові витрати	0,0000	0,00
6	Повна собівартість	2,6751	11,28
7	Розрахунковий прибуток, усього, зокрема:	0,1305	0,55
7.1	податок на прибуток	0,0235	0,10
7.2	інше використання прибутку	0,1070	0,45
8	Вартість постачання теплової енергії за відповідними тарифами	2,8056	11,83
9	Тариф на постачання теплової енергії, грн/Гкал з ПДВ		14,20
10	Обсяг реалізації теплової енергії власним споживачам (населення), Гкал	237,0665	

Заступник міського голови

Олександр СИНІЦЬКИЙ

Додаток 16
до рішення виконавчого комітету
Коростенської міської ради
від 11.10.2023 р. № **513**

Структура тарифів на теплову енергію, що виробляється та постачається системою автономного тепlopостачання Комунального підприємства тепlopозабезпечення за адресою:
м. Коростень вул. Ш. Алейхема, 43

№ з/п	Найменування показників	Для інших споживачів	
		тис.грн. на рік	грн/Гкал
1	Виробнича собівартість, у т.ч.:	65,6517	2 558,03
1.1	Прямі матеріальні витрати, у т.ч.:	60,6041	2 361,35
1.2	Прямі витрати на оплату праці	2,3829	92,84
1.3	інші прямі витрати, у т.ч.:	2,0730	80,77
1.3.1	ЄСВ	0,5242	20,43
1.3.2	амортизаційні відрахування	1,2737	49,63
1.3.3	інші прямі витрати	0,2751	10,72
1.4	Загальновиробничі витрати, у т.ч.:	0,5917	23,05
1.4.1	Витрати на оплату праці	0,3963	15,44
1.4.2	ЄСВ	0,0782	3,05
1.4.3	інші витрати	0,1172	4,57
2	Адміністративні витрати, у т.ч.:	1,3483	52,53
2.1	Витрати на оплату праці	0,9724	37,89
2.2	ЄСВ	0,1889	7,36
2.3	інші витрати	0,1870	7,29
3	Витрати на збут	0,0000	0,00
4	Інші операційні витрати	0,0000	0,00
5	Фінансові витрати	0,0000	0,00
6	Повна собівартість	67,0000	2 610,56
7	Розрахунковий прибуток, усього, зокрема:	3,2683	127,34
7.1.	податок на прибуток	0,5883	22,92
7.2.	інше використання прибутку	2,6800	104,42
8	Вартість теплової енергії за відповідними тарифами	70,2683	2 737,90
9	Тариф на теплову енергію, грн/Гкал з ПДВ		3 285,48
10	Обсяг реалізації теплової енергії власним споживачам (інші споживачі), Гкал	25,6650	

Заступник міського голови

Олександр СИНІЦЬКИЙ

Додаток 17
до рішення виконавчого комітету
Коростенської міської ради
від 11.10.2023 р. № **513**

Структура тарифів на виробництво теплової енергії системою автономного тепlopостачання Комунального підприємства тепlopозабезпечення за адресою:
м. Коростень вул. Ш. Алейхема, 43

№ з/п	Найменування показників	Для інших споживачів	
		тис.грн. на рік	грн/Гкал
1	Виробнича собівартість, у т.ч.:	65,3714	2 547,11
1.1	Прямі матеріальні витрати, у т.ч.:	60,6008	2 361,22
1.1.1	витрати на паливо	58,1809	2 266,94
1.1.2	витрати на електроенергію	1,8127	70,63
1.1.3	покупна теплова енергія та/або встановлена повна планована вартість теплової енергії, виробленої власними установками, що використовують НПДЕ	0,0000	0,00
1.1.4	холодна вода для технологічних потреб та водовідведення	0,2038	7,94
1.1.5	інші прямі матеріальні витрати	0,4033	15,71
1.2	Прямі витрати на оплату праці	2,2321	86,97
1.3	інші прямі витрати, у т.ч.:	1,9510	76,02
1.3.1	ЄСВ	0,4911	19,13
1.3.2	амортизаційні відрахування	1,1903	46,38
1.3.3	інші прямі витрати	0,2696	10,51
1.4	Загальновиробничі витрати, у т.ч.:	0,5876	22,89
1.4.1	Витрати на оплату праці	0,3935	15,33
1.4.2	ЄСВ	0,0776	3,02
1.4.3	інші витрати	0,1164	4,54
2	Адміністративні витрати, у т.ч.:	1,3390	52,17
2.1	Витрати на оплату праці	0,9656	37,62
2.2	ЄСВ	0,1876	7,31
2.3	інші витрати	0,1857	7,24
3	Витрати на збут	0,0000	0
4	Інші операційні витрати	0,0000	0
5	Фінансові витрати	0,0000	0
6	Повна собівартість	66,7104	2 599,28
7	Розрахунковий прибуток, усього, зокрема:	3,2542	126,79
7.1.	податок на прибуток	0,5857	22,82
7.2.	інше використання прибутку	2,6684	103,97
8	Вартість виробництва теплової енергії за відповідними тарифами	69,9646	2 726,07
9	Тариф на виробництво теплової енергії, грн/Гкал з ПДВ		3 271,28
10	Обсяг відпуску теплової енергії з колекторів власних котелень, Гкал	25,6650	

Заступник міського голови


Олександр СИНІЦЬКИЙ

Додаток 18
до рішення виконавчого комітету
Коростенської міської ради
від 11.10.2023 р. № **513**

Структура тарифів на постачання теплової енергії системою автономного тепlopостачання
Комунального підприємства теплозабезпечення за адресою:
м. Коростень, вул. Ш. Алейхема, 43

№ з/п	Найменування показників	Для інших споживачів	
		тис.грн. на рік	грн/Гкал
1	2	3	4
1	Виробнича собівартість, у т.ч.:	0,2803	10,92
1.1	прямі матеріальні витрати	0,0033	0,13
1.2	прямі витрати на оплату праці	0,1508	5,87
1.3	інші прямі витрати, у т.ч.:	0,1221	4,76
1.3.1	ЄСВ	0,0332	1,29
1.3.2	амортизаційні відрахування	0,0834	3,25
1.3.3	інші прямі витрати	0,0055	0,21
1.4	Загальновиробничі витрати, у т.ч.:	0,0041	0,16
1.4.1	Витрати на оплату праці	0,0027	0,11
1.4.2	ЄСВ	0,0005	0,02
1.4.3	інші витрати	0,0008	0,03
2	Адміністративні витрати, у т.ч.:	0,0093	0,36
2.1	Витрати на оплату праці	0,0067	0,26
2.2	ЄСВ	0,0013	0,05
2.3	інші витрати	0,0013	0,05
3	Витрати на збут	0,0000	0,00
4	Інші операційні витрати	0,0000	0,00
5	Фінансові витрати	0,0000	0,00
6	Повна собівартість	0,2896	11,28
7	Розрахунковий прибуток, усього, зокрема:	0,0141	0,55
7.1.	податок на прибуток	0,0025	0,10
7.2.	інше використання прибутку	0,0116	0,45
8	Вартість постачання теплової енергії за відповідними тарифами	0,3037	11,83
9	Тариф на постачання теплової енергії, грн/Гкал з ПДВ		14,20
10	Обсяг реалізації теплової енергії власним споживачем (інші споживачі), Гкал	25,6650	

Заступник міського голови




Олександр СИНИЦЬКИЙ

Додаток 19
до рішення виконавчого комітету
Коростенської міської ради
від 11.10.2023 р. № **513**

Структура тарифів на теплову енергію, що виробляється та постачається системою автономного опалення Комунального підприємства теплозабезпечення за адресою:
м. Коростень вул. Б. Шоше, 6

№ з/п	Найменування показників	Для потреб населення	
		тис.грн. на рік	грн/Гкал
1	Виробнича собівартість, у т.ч.:	566,32	1 323,36
1.1	Прямі матеріальні витрати, у т.ч.:	515,98	1 205,69
1.2	Прямі витрати на оплату праці	25,36	59,27
1.3	інші прямі витрати, у т.ч.:	16,71	39,06
1.3.1	ЄСВ	5,58	13,04
1.3.2	амортизаційні відрахування	7,29	17,05
1.3.3	інші прямі витрати	3,84	8,97
1.4	Загальновиробничі витрати, у т.ч.:	8,27	19,33
1.4.1	Витрати на оплату праці	5,54	12,95
1.4.2	ЄСВ	1,09	2,55
1.4.3	інші витрати	1,64	3,83
2	Адміністративні витрати, у т.ч.:	18,85	44,06
2.1	Витрати на оплату праці	13,60	31,77
2.2	ЄСВ	2,64	6,17
2.3	інші витрати	2,61	6,11
3	Витрати на збут	0,00	0,00
4	Інші операційні витрати	0,00	0,00
5	Фінансові витрати	0,00	0,00
6	Повна собівартість	585,17	1 367,41
7	Розрахунковий прибуток, усього, зокрема:	28,55	66,70
7.1.	податок на прибуток	5,14	12,01
7.2.	інше використання прибутку	23,41	54,69
8	Вартість теплової енергії за відповідними тарифами	613,72	1 434,11
9	Тариф на теплову енергію, грн/Гкал з ПДВ		1 720,93
10	Обсяг реалізації теплової енергії власним споживачем (населення), Гкал	427,9427	

Заступник міського голови



Олександр СИНИЦЬКИЙ

Додаток 20
до рішення виконавчого комітету
Коростенської міської ради
від 11.10.2023 р. № **513**

Структура тарифів на виробництво теплової енергії системою автономного опалення
Комунального підприємства теплозабезпечення за адресою:
м. Коростень вул. Б. Шосе, 6

№ з/п	Найменування показників	Для потреб населення	
		тис.грн. на рік	грн/Гкал
1	Виробнича собівартість, у т.ч.:	561,65	1 312,43
1.1	Прямі матеріальні витрати, у т.ч.:	515,91	1 205,56
1.1.1	витрати на паливо	484,34	1 131,80
1.1.2	витрати на електроенергію	24,07	56,25
1.1.3	покупна тепла енергія та/або встановлена повна планована вартість теплової енергії, виробленої власними установками, що використовують НПДЕ	0,00	0,00
1.1.4	холодна вода для технологічних потреб та водовідведення	1,58	3,70
1.1.5	інші прямі матеріальні витрати	5,91	13,81
1.2	Прямі витрати на оплату праці	22,85	53,39
1.3	інші прямі витрати, у т.ч.:	14,68	34,30
1.3.1	ССВ	5,03	11,75
1.3.2	амортизаційні відрахування	5,91	13,80
1.3.3	інші прямі витрати	3,74	8,75
1.4	Загальновиробничі витрати, у т.ч.:	8,21	19,18
1.4.1	Витрати на оплату праці	5,50	12,84
1.4.2	ССВ	1,08	2,53
1.4.3	інші витрати	1,63	3,80
2	Адміністративні витрати, у т.ч.:	18,70	43,69
2.1	Витрати на оплату праці	13,49	31,51
2.2	ССВ	2,62	6,12
2.3	інші витрати	2,59	6,06
3	Витрати на збут	0,00	0
4	Інші операційні витрати	0,00	0
5	Фінансові витрати	0,00	0
6	Повна собівартість	580,35	1 356,13
7	Розрахунковий прибуток, усього, зокрема:	28,31	66,15
7.1.	податок на прибуток	5,10	11,91
7.2.	інше використання прибутку	23,21	54,24
8	Вартість виробництва теплової енергії за відповідними тарифами	608,66	1 422,28
9	Тариф на виробництво теплової енергії, грн/Гкал з ПДВ		1 706,73
10	Обсяг реалізації теплової енергії власним споживачам (населення), Гкал	427,9427	

Заступник міського голови

Олександр СИНИЦЬКИЙ

Додаток 21
до рішення виконавчого комітету
Коростенської міської ради
від 11.10.2023 р. № **513**

Структура тарифів на постачання теплової енергії системою автономного опалення
Комунального підприємства теплозабезпечення за адресою:
м. Коростень, вул. Б. Шосе, 6

№ з/п	Найменування показників	Для потреб населення	
		тис.грн. на рік	грн/Гкал
1	2	3	4
1	Виробнича собівартість, у т.ч.:	4,6734	10,92
1.1	прямі матеріальні витрати	0,0558	0,13
1.2	прямі витрати на оплату праці	2,5139	5,87
1.3	інші прямі витрати, у т.ч.:	2,0354	4,76
1.3.1	ССВ	0,5531	1,29
1.3.2	амортизаційні відрахування	1,3903	3,25
1.3.3	інші прямі витрати	0,0920	0,21
1.4	Загальновиробничі витрати, у т.ч.:	0,0683	0,16
1.4.1	Витрати на оплату праці	0,0457	0,11
1.4.2	ССВ	0,0090	0,02
1.4.3	інші витрати	0,0135	0,03
2	Адміністративні витрати, у т.ч.:	0,1556	0,36
2.1	Витрати на оплату праці	0,1122	0,26
2.2	ССВ	0,0218	0,05
2.3	інші витрати	0,0216	0,05
3	Витрати на збут	0,00	0,00
4	Інші операційні витрати	0,00	0,00
5	Фінансові витрати	0,00	0,00
6	Повна собівартість	4,8290	11,28
7	Розрахунковий прибуток, усього, зокрема:	0,2356	0,55
7.1.	податок на прибуток	0,0424	0,10
7.2.	інше використання прибутку	0,1932	0,45
8	Вартість постачання теплової енергії за відповідними тарифами	5,0645	11,83
9	Тариф на постачання теплової енергії, грн/Гкал з ПДВ		14,20
10	Обсяг реалізації теплової енергії власним споживачам (населення), Гкал	427,9427	

Заступник міського голови

Олександр СИНИЦЬКИЙ