



У К Р А Ї Н А
Коростенська міська рада Житомирської області
ВИКОНАВЧИЙ КОМІТЕТ

Р І Ш Е Н Н Я

Від 05.10.2022р. № 348

Про встановлення Комунальному підприємству теплозабезпечення тарифів на теплову енергію, її виробництво, транспортування та постачання, послуги з постачання теплової енергії

Розглянувши звернення директора Комунального підприємства теплозабезпечення від 27.09.2022 року №1243/02-13, щодо встановлення тарифів на теплову енергію, її виробництво, транспортування та постачання, послуги з постачання теплової енергії, відповідно до Закону України від 09.11.2017 р. №2189-III «Про житлово-комунальні послуги», Закону України від 29.07.2022р. №2479-IX «Про особливості регулювання відносин на ринку природного газу та у сфері теплопостачання під час дії воєнного стану та подальшого відновлення їх функціонування», постанови Кабінету Міністрів України від 01.06.2011р. №869 «Про забезпечення єдиного підходу до формування тарифів на комунальні послуги», постанови Кабінету Міністрів України від 29.04.2022р. №502 «Деякі питання регулювання діяльності у сфері комунальних послуг у зв'язку із введенням в Україні воєнного стану», керуючись п.2 ч. «а» ст. 28, п.1 ч. «а» ст. 30, ст.40 Закону України «Про місцеве самоврядування в Україні», виконавчий комітет Коростенської міської ради

РІШАЄ:

1. Встановити Комунальному підприємству теплозабезпечення (м. Коростень) на опалювальний період 2022/2023 рр. тарифи на теплову енергію, її виробництво, транспортування та постачання, послугу з постачання теплової енергії на рівні:

1.1. Для потреб населення (додаток 1-4):

Тариф на теплову енергію, послугу з постачання теплової енергії – 2344,07грн/Гкал (з ПДВ) за такими складовими:

- тариф на виробництво теплової енергії – 1807,63грн/Гкал (з ПДВ);
- тариф на транспортування теплової енергії – 522,92грн/Гкал (з ПДВ);
- тариф на постачання теплової енергії – 13,52грн/Гкал (з ПДВ).

1.2. Для потреб бюджетних установ (додаток 5-8):

Тариф на теплову енергію, послугу з постачання теплової енергії – 3065,52грн/Гкал (з ПДВ) за такими складовими:

- тариф на виробництво теплової енергії – 2440,03грн/Гкал (з ПДВ);
- тариф на транспортування теплової енергії – 611,97грн/Гкал (з ПДВ);
- тариф на постачання теплової енергії – 13,52грн/Гкал (з ПДВ).

1.3. Для потреб інших споживачів (додаток 9-12):

Тариф на теплову енергію, послугу з постачання теплової енергії – 6455,55грн/Гкал (з ПДВ) за такими складовими:

- тариф на виробництво теплової енергії – 5411,65грн/Гкал (з ПДВ);
- тариф на транспортування теплової енергії – 1030,38грн/Гкал (з ПДВ);
- тариф на постачання теплової енергії – 13,52грн/Гкал (з ПДВ).

2. Встановити Комунальному підприємству теплозабезпечення (м. Коростень) на опалювальний період 2022/2023 рр. тарифи на теплову енергію, що виробляється за допомогою систем автономного опалення, послугу з постачання теплової енергії за адресою м. Коростень, вул. Ш.Алейхема, 43 (кв. 46-85):

2.1. Для потреб населення (додаток 13-15):

Тариф на теплову енергію, послугу з постачання теплової енергії – 2120,37грн/Гкал (з ПДВ) за такими складовими:

- на виробництво теплової енергії – 2106,85грн/Гкал (з ПДВ);
- на постачання теплової енергії – 13,52грн/Гкал (з ПДВ).

2.2. Для потреб інших споживачів (додаток 16-18):

Тариф на теплову енергію, послугу з постачання теплової енергії – 6862,48грн/Гкал (з ПДВ) за такими складовими:

- на виробництво теплової енергії – 6848,96грн/Гкал (з ПДВ);
- на постачання теплової енергії – 13,52грн/Гкал (з ПДВ).

В. Встановити Комунальному підприємству теплозабезпечення (м. Коростень) на опалювальний період 2022/2023 рр. тарифи на теплову енергію, що виробляється за допомогою систем автономного опалення, послугу з постачання теплової енергії за адресою м. Коростень, вул. Б. Шоше,6 (додаток 19-21):

3.1. Для потреб населення:

Тариф на теплову енергію, послугу з постачання теплової енергії – 1821,91грн/Гкал (з ПДВ) за такими складовими:

- на виробництво теплової енергії – 1808,39грн/Гкал (з ПДВ);
- на постачання теплової енергії – 13,52грн/Гкал (з ПДВ).

4. На підставі Закону України від 29.07.2022р. №2479-IX «Про особливості регулювання відносин на ринку природного газу та у сфері



Структура тарифів на теплову енергію
комунального підприємства теплозабезпечення (м. Коростень)

№ з/п	Найменування показників	Для населення	
		тис.грн. на рік	грн/Гкал
1	Виробнича собівартість, у т.ч.:	156 514,09	1 806,08
1.1	Прямі матеріальні витрати, у т.ч.:	129 089,36	1 485,80
1.1.1	витрати на паливо	99 377,75	1 115,22
1.1.2	витрати на електроенергію	9 444,40	115,82
1.1.3	покупна теплова енергія та/або встановлена повна планована вартість теплової енергії, виробленої власними установками, що використовують ННПДЕ	727,52	8,16
1.1.3.1.	покупна теплова енергія	232,18	2,61
1.1.3.2.	встановлена повна планована вартість теплової енергії, виробленої власними установками, що використовують ННПДЕ	495,35	5,56
1.1.4	вода для технологічних потреб та водовідведення	913,01	11,60
1.1.5	інші прямі матеріальні витрати	18 626,69	235,00
1.1.5.1.	витрати на покриття втрат теплової енергії в теплових мережах	15 888,48	202,24
1.2	Прямі витрати на оплату праці	18 471,10	216,53
1.3	інші прямі витрати, у т.ч.:	6 771,93	78,94
1.3.1	ССВ	3 875,35	45,42
1.3.2	амортизаційні відрахування	1 100,23	13,01
1.3.3	інші прямі витрати	1 796,36	20,52
1.4	Загальновиробничі витрати, у т.ч.:	2 181,69	24,81
1.4.1	Витрати на оплату праці	1 425,33	16,21
1.4.2	ССВ	273,83	3,11
1.4.3	інші витрати	482,54	5,49
2	Адміністративні витрати, у т.ч.:	4 985,07	56,70
2.1	Витрати на оплату праці	3 559,66	40,49
2.2	ССВ	685,68	7,80
2.3	інші витрати	739,73	8,41
3	Витрати на збуг	0,00	0,00
4	Інші операційні витрати	0,00	0,00
5	Фінансові витрати	0,00	0,00
6	Повна собівартість	161 499,16	1 862,78
7	Розрахунковий прибуток, усього, зокрема:	7 853,84	90,61
7.1.	податок на прибуток	1 413,69	16,31
7.2.	інше використання прибутку	6 440,15	74,30
8	Вартість теплової енергії за відповідними тарифами	169 353,01	1 953,39
9	Тариф на теплову енергію, грн/Гкал з ПДВ		2 344,07
10	Обсяг реалізації теплової енергії власним споживачам (бюджетні установи), Гкал	78 563,05	
11	Обсяг відпуску теплової енергії з колекторів власних котельень, Гкал	89 110,65	

Керуючий справами виконкому

Андрій ОХРІМЧУК



теплопостачання під час дії воєнного стану та подальшого відновлення їх функціонування», постанови Кабінету Міністрів України від 29.04.2022р. №502 «Деякі питання регулювання діяльності у сфері комунальних послуг у зв'язку із введенням в Україні воєнного стану» Комунальному підприємству теплозабезпечення застосовувати тарифи на теплову енергію, її виробництво, транспортування та постачання, послугу з постачання теплової енергії для всіх категорій споживачів на рівні не вище тарифів, що застосовувалися станом на 24.02.2022 року.

5. Комунальному підприємству теплозабезпечення повідомити споживачів про зміну тарифів у строк, що не перевищує 15 днів з дати введення їх у дію з посиланням на це рішення.

6. Контроль за виконанням цього рішення покласти на першого заступника міського голови Вигівського В.В.

Міський голова

Володимир МОСКАЛЕНКО

Перший заступник міського голови
Володимир ВИГІВСЬКИЙ
Начальник управління ЖКГ
Валерій МАРТИНЮК
Начальник юридичного відділу
Тетяна КАМІНСЬКА



Структура тарифів на виробництво теплової енергії
комунального підприємства теплозабезпечення (м. Коростень)

№ з/п	Найменування показників	Для потреб населення	
		тис.грн. на рік	грн/Гкал
1	Виробнича собівартість, у т.ч.:	123 535,29	1 386,31
1.1	Прямі матеріальні витрати, у т.ч.:	104 426,12	1 171,87
1.1.1	витрати на паливо	99 377,75	1 115,22
1.1.2	витрати на електроенергію	2 916,93	32,73
1.1.3	покупна тепла енергія та/або встановлена повна планована вартість теплової енергії, виробленої власними установками, що використовують НПДЕ	727,52	8,16
1.1.3.1.	покупна тепла енергія	232,18	2,61
1.1.3.2.	встановлена повна планована вартість теплової енергії, виробленої власними установками, що використовують НПДЕ	495,35	5,56
1.1.4	холодна вода для технологічних потреб та водовідведення	12,14	0,14
1.1.5	інші прямі матеріальні витрати	1 391,78	15,62
1.2	Прямі витрати на оплату праці	12 335,71	138,43
1.3	інші прямі витрати, у т.ч.:	4 814,06	54,02
1.3.1	ЄСВ	2 593,42	29,10
1.3.2	амортизаційні відрахування	661,26	7,42
1.3.3	інші прямі витрати	1 559,38	17,50
1.4	Загальновиробничі витрати, у т.ч.:	1 959,40	21,99
1.4.1	Витрати на оплату праці	1 280,10	14,37
1.4.2	ЄСВ	245,93	2,76
1.4.3	інші витрати	433,37	4,86
2	Адміністративні витрати, у т.ч.:	4 477,14	50,24
2.1	Витрати на оплату праці	3 196,96	35,88
2.2	ЄСВ	615,82	6,91
2.3	інші витрати	664,36	7,46
3	Витрати на збут	0,00	0,00
4	Інші операційні витрати	0,00	0,00
5	Фінансові витрати	0,00	0,00
6	Повна собівартість	128 012,43	1 436,56
7	Розрахунковий прибуток, усього, зокрема:	6 220,35	69,80
7.1.	податок на прибуток	1 119,66	12,56
7.2.	інше використання прибутку	5 100,68	57,24
8	Вартість виробництва теплової енергії за відповідними тарифами	134 232,77	1 506,36
9	Тариф на виробництво теплової енергії, грн/Гкал з ПДВ		1 807,63
10	Обсяг відпуску теплової енергії з колекторів власних котельень, Гкал	89 110,65	

Керуючий справами виконкому



Андрій ОХРИМЧУК

Структура тарифів на транспортування теплової енергії
комунального підприємства теплозабезпечення (м. Коростень)

№ з/п	Найменування показників	для потреб населення	
		тис.грн. на рік	грн/Гкал
1	Виробнича собівартість, у т.ч.:	32 159,08	409,34
1.1	Прямі матеріальні витрати, у т.ч.:	24 655,10	313,83
1.1.1	витрати на електроенергію	6 527,47	83,09
1.1.2	транспортування теплової енергії іншими суб'єктами господарювання	0,00	0,00
1.1.3	вода для технологічних потреб та водовідведення	900,87	11,47
1.1.4	інші прямі матеріальні витрати в т.ч.:	17 226,76	219,27
1.1.4.1	витрати на покриття втрат теплової енергії в теплових мережах	15 888,48	202,24
1.2	Прямі витрати на оплату праці з відрахуваннями	5 724,43	72,86
1.3	інші прямі витрати, у т.ч.:	1 567,92	19,96
1.3.1	ЄСВ	1 191,51	15,17
1.3.2	амортизаційні відрахування	151,51	1,93
1.3.3	інші прямі витрати	224,89	2,86
1.4	Загальновиробничі витрати, у т.ч.:	211,63	2,69
1.4.1	Витрати на оплату праці	138,26	1,76
1.4.2	ЄСВ	26,56	0,34
1.4.3	інші витрати	46,81	0,60
2	Адміністративні витрати, у т.ч.:	483,57	6,16
2.1	Витрати на оплату праці	345,30	4,40
2.2	ЄСВ	66,51	0,85
2.3	інші витрати	71,76	0,91
3	Витрати на збут	0,00	0,00
4	Інші операційні витрати	0,00	0,00
5	Фінансові витрати	0,00	0,00
6	Повна собівартість	32 642,65	415,50
7	Розрахунковий прибуток, усього, зокрема:	1 592,32	20,27
7.1.	податок на прибуток	286,62	3,65
7.2.	інше використання прибутку	1 305,71	16,62
8	Вартість транспортування теплової енергії за відповідними тарифами	34 234,97	435,76
9	Тариф на транспортування теплової енергії, грн/Гкал з ПДВ		522,92
10	Корисний відпуск теплової енергії власним споживачам (населення), Гкал	78 563,05	

Керуючий справами виконкому



Андрій ОХРИМЧУК

Додаток 4
до рішення виконавчого комітету
Коростенської міської ради
від 05.10.2022 р. № _____

Структура тарифів на постачання теплової енергії
комунального підприємства теплозабезпечення (м. Коростень)

№ з/п	Найменування показників	Для потреб населення	
		тис.грн. на рік	грн/Гкал
1	2	3	4
1	Виробнича собівартість, у т.ч.:	819,72	10,43
1.1	прямі матеріальні витрати	8,15	0,10
1.2	прямі витрати на оплату праці	410,96	5,23
1.3	інші прямі витрати, у т.ч.:	389,96	4,96
1.3.1	ЄСВ	90,41	1,15
1.3.2	амортизаційні відрахування	287,46	3,66
1.3.3	інші прямі витрати	12,09	0,15
1.4	Загальновиробничі витрати, у т.ч.:	10,66	0,14
1.4.1	Витрати на оплату праці	6,97	0,09
1.4.2	ЄСВ	1,34	0,02
1.4.3	інші витрати	2,36	0,03
2	Адміністративні витрати, у т.ч.:	24,36	0,31
2.1	Витрати на оплату праці	17,40	0,22
2.2	ЄСВ	3,35	0,04
2.3	інші витрати	3,62	0,05
3	Витрати на збут	0,00	0,00
4	Інші операційні витрати	0,00	0,00
5	Фінансові витрати	0,00	0,00
6	Повна собівартість	844,08	10,74
7	Розрахунковий прибуток, усього, зокрема:	41,17	0,53
7.1.	податок на прибуток	7,41	0,09
7.2.	інше використання прибутку	33,76	0,44
8	Вартість постачання теплової енергії за відповідними тарифами	885,26	11,27
9	Тариф на постачання теплової енергії, грн/Гкал з ПДВ		13,52
10	Обсяг реалізації теплової енергії власним споживачам (населення), Гкал	78 563,05	

Керуючий справами виконкому



Андрій ОХРИМЧУК

Додаток 5
до рішення виконавчого комітету
Коростенської міської ради
від 05.10.2022 р. № _____

Структура тарифів на теплову енергію
комунального підприємства теплозабезпечення (м. Коростень)

№ з/п	Найменування показників	Для бюджетних установ	
		тис.грн. на рік	грн/Гкал
1	Виробнича собівартість, у т.ч.:	34 897,49	2 834,33
1.1	Прямі матеріальні витрати, у т.ч.:	31 317,01	2 536,96
1.1.1	витрати на паливо	23 527,50	1 871,73
1.1.2	витрати на електроенергію	1 283,23	111,92
1.1.3	покупна теплова енергія та/або встановлена повна планована вартість теплової енергії, виробленої власними установками, що використовують НПДЕ	2 989,50	237,83
1.1.3.1.	покупна теплова енергія	0,00	0,00
1.1.3.2.	встановлена повна планована вартість теплової енергії, виробленої власними установками, що використовують НПДЕ	2 989,50	237,83
1.1.4	вода для технологічних потреб та водовідведення	128,58	11,59
1.1.5	інші прямі матеріальні витрати	3 388,19	303,89
1.1.5.1.	витрати на покриття втрат теплової енергії в теплових мережах	3 025,32	272,99
1.2	Прямі витрати на оплату праці	2 398,35	200,04
1.3	інші прямі витрати, у т.ч.:	874,38	72,51
1.3.1	ЄСВ	503,10	41,96
1.3.2	амортизаційні відрахування	144,09	12,12
1.3.3	інші прямі витрати	227,19	18,43
1.4	Загальновиробничі витрати, у т.ч.:	307,75	24,82
1.4.1	Витрати на оплату праці	201,06	16,21
1.4.2	ЄСВ	38,63	3,11
1.4.3	інші витрати	68,07	5,49
2	Адміністративні витрати, у т.ч.:	703,19	56,71
2.1	Витрати на оплату праці	502,12	40,49
2.2	ЄСВ	96,72	7,80
2.3	інші витрати	104,35	8,41
3	Витрати на збут	0,00	0,00
4	Інші операційні витрати	0,00	0,00
5	Фінансові витрати	0,00	0,00
6	Повна собівартість	35 600,68	2 891,04
7	Перерахування витрат	-5 855,90	-465,87
8	Розрахунковий прибуток, усього, зокрема:	1 590,79	129,43
8.1.	податок на прибуток	286,34	23,30
8.2.	інше використання прибутку	1 304,45	106,14
9	Вартість теплової енергії за відповідними тарифами	31 335,57	2 554,60
10	Тариф на теплову енергію, грн/Гкал з ПДВ		3 065,52
11	Обсяг реалізації теплової енергії власним споживачам (бюджетні установи), Гкал	11 082,07	
12	Обсяг відпуску теплової енергії з колекторів власних котелень, Гкал	12 569,91	

Керуючий справами виконкому



Андрій ОХРИМЧУК

Додаток 6
до рішення виконавчого комітету
Коростенської міської ради
від 05.10.2022 р. № _____

Структура тарифів на виробництво теплової енергії
комунального підприємства теплозабезпечення (м. Коростень)

№ з/п	Найменування показників	Для бюджетних установ	
		тис.грн. на рік	грн/Гкал
1	Виробнича собівартість, у т.ч.:	29 461,42	2 343,80
1.1	Прямі матеріальні витрати, у т.ч.:	27 053,93	2 152,28
1.1.1	витрати на паливо	23 527,50	1 871,73
1.1.2	витрати на електроенергію	362,47	28,84
1.1.3	покупна тепла енергія та/або встановлена повна планована вартість теплової енергії, виробленої власними установками, що використовують НПДЕ	2 989,50	237,83
1.1.3.1.	покупна тепла енергія	0,00	0,00
1.1.3.2.	встановлена повна планована вартість теплової енергії, виробленої власними установками, що використовують НПДЕ	2 989,50	237,83
1.1.4	холодна вода для технологічних потреб та водовідведення	1,51	0,12
1.1.5	інші прямі матеріальні витрати	172,95	13,76
1.2	Прямі витрати на оплату праці з відрахуваннями, у т.ч.	1 532,89	121,95
1.3	інші прямі витрати, у т.ч.:	598,20	47,59
1.3.1	ЄСВ	322,27	25,64
1.3.2	амортизаційні відрахування	82,17	6,54
1.3.3	інші прямі витрати	193,76	15,41
1.4	Загальновиробничі витрати, у т.ч.:	276,39	21,99
1.4.1	Витрати на оплату праці	180,57	14,37
1.4.2	ЄСВ	34,69	2,76
1.4.3	інші витрати	61,13	4,86
2	Адміністративні витрати, у т.ч.:	631,54	50,24
2.1	Витрати на оплату праці	450,96	35,88
2.2	ЄСВ	86,87	6,91
2.3	інші витрати	93,71	7,46
3	Витрати на збут	0,00	0,00
4	Інші операційні витрати	0,00	0,00
5	Фінансові витрати	0,00	0,00
6	Повна собівартість	30 092,96	2 394,05
7	Перерахування витрат	-5 855,90	-465,87
8	Розрахунковий прибуток, усього, зокрема:	1 322,12	105,18
8.1.	податок на прибуток	237,98	18,93
8.2.	інше використання прибутку	1 084,14	86,25
9	Вартість виробництва теплової енергії за відповідними тарифами	25 559,19	2 033,36
10	Тариф на виробництво теплової енергії, грн/Гкал з ПДВ		2 440,03
11	Обсяг відпуску теплової енергії з колекторів власних котельень, Гкал	12 569,91	

Керуючий справами виконкому

Андрій ОХРИМЧУК

Додаток 7
до рішення виконавчого комітету
Коростенської міської ради
від 05.10.2022 р. № _____

Структура тарифів на транспортування теплової енергії
комунального підприємства теплозабезпечення (м. Коростень)

№ з/п	Найменування показників	Для бюджетних установ	
		тис.грн. на рік	грн/Гкал
1	Виробнича собівартість, у т.ч.:	5 320,44	480,09
1.1	Прямі матеріальні витрати, у т.ч.:	4 261,93	384,58
1.1.1	витрати на електроенергію	920,76	83,09
1.1.2	транспортування теплової енергії іншими суб'єктами господарювання	0,00	0,00
1.1.3	вода для технологічних потреб та водовідведення	127,08	11,47
1.1.4	інші прямі матеріальні витрати	3 214,09	290,03
1.1.4.1	витрати на покриття втрат теплової енергії в теплових мережах	3 025,32	272,99
1.2	Прямі витрати на оплату праці	807,49	72,86
1.3	інші прямі витрати, у т.ч.:	221,17	19,96
1.3.1	ЄСВ	168,07	15,17
1.3.2	амортизаційні відрахування	21,37	1,93
1.3.3	інші прямі витрати	31,72	2,86
1.4	Загальновиробничі витрати, у т.ч.:	29,85	2,70
1.4.1	Витрати на оплату праці	19,50	1,76
1.4.2	ЄСВ	3,75	0,34
1.4.3	інші витрати	6,60	0,60
2	Адміністративні витрати, у т.ч.:	68,21	6,16
2.1	Витрати на оплату праці	48,71	4,40
2.2	ЄСВ	9,38	0,85
2.3	інші витрати	10,12	0,91
3	Витрати на збут	0,00	0,00
4	Інші операційні витрати	0,00	0,00
5	Фінансові витрати	0,00	0,00
6	Повна собівартість	5 388,65	486,25
7	Перерахування витрат	0,00	0,00
8	Розрахунковий прибуток, усього, зокрема:	262,86	23,72
8.1.	податок на прибуток	47,32	4,27
8.2.	інше використання прибутку	215,55	19,45
9	Вартість транспортування теплової енергії за відповідними тарифами	5 651,51	509,97
10	Тариф на транспортування теплової енергії, грн/Гкал з ПДВ		611,97
11	Корисний відпуск теплової енергії власним споживачам (бюджетні установи), Гкал	11 082,07	

Керуючий справами виконкому


Андрій ОХРИМЧУК

Додаток 8
до рішення виконавчого комітету
Коростенської міської ради
від 05.10.2022 р. № _____

Структура тарифів на постачання теплової енергії
комунального підприємства теплозабезпечення (м. Коростень)

№ з/п	Найменування показників	Для бюджетних установ	
		тис.грн. на рік	грн/Гкал
1	2	3	4
1	Виробнича собівартість, у т.ч.:	115,63	10,43
1.1	прямі матеріальні витрати	1,15	0,10
1.2	прямі витрати на оплату праці	57,97	5,23
1.3	інші прямі витрати, у т.ч.:	55,01	4,96
1.3.1	ЄСВ	12,75	1,15
1.3.2	амортизаційні відрахування	40,55	3,66
1.3.3	інші прямі витрати	1,71	0,15
1.4	Загальновиробничі витрати, у т.ч.:	1,50	0,14
1.4.1	Витрати на оплату праці	0,98	0,09
1.4.2	ЄСВ	0,19	0,02
1.4.3	інші витрати	0,33	0,03
2	Адміністративні витрати, у т.ч.:	3,44	0,31
2.1	Витрати на оплату праці	2,45	0,22
2.2	ЄСВ	0,47	0,04
2.3	інші витрати	0,51	0,05
3	Витрати на збут	0,00	0,00
4	Інші операційні витрати	0,00	0,00
5	Фінансові витрати	0,00	0,00
6	Повна собівартість	119,07	10,74
7	Перерахування витрат	0,00	0,00
8	Розрахунковий прибуток, усього, зокрема:	5,81	0,53
8.1.	податок на прибуток	1,05	0,09
8.2.	інше використання прибутку	4,76	0,44
9	Вартість постачання теплової енергії за відповідними тарифами	124,87	11,27
10	Тариф на постачання теплової енергії, грн/Гкал з ПДВ		13,52
11	Обсяг реалізації теплової енергії власним споживачем (бюджетні установи), Гкал	11 082,07	

Керуючий справами виконкому


 Андрій ОХРИМЧУК

Додаток 9
до рішення виконавчого комітету
Коростенської міської ради
від 05.10.2022 р. № _____

Структура тарифів на теплову енергію
комунального підприємства теплозабезпечення (м. Коростень)

№ з/п	Найменування показників	Для інших споживачів	
		тис.грн. на рік	грн/Гкал
1	Виробнича собівартість, у т.ч.:	36 732,44	5 072,69
1.1	Прямі матеріальні витрати, у т.ч.:	34 167,85	4 712,81
1.1.1	витрати на паливо	29 016,59	3 930,21
1.1.1	витрати на електроенергію	892,72	130,75
1.1.3	покупна тепла енергія та/або встановлена повна планована вартість теплової енергії, виробленої власними установками, що використовують НПДЕ	0,00	0,00
1.1.4	вода для технологічних потреб та водовідведення	75,85	11,63
1.1.5	інші прямі матеріальні витрати в т.ч.:	4 182,69	640,23
1.1.5.1	витрати на покриття втрат теплової енергії в теплових мережах	3 940,97	605,46
1.2	Прямі витрати на оплату праці	1 750,80	246,38
1.3	інші прямі витрати, у т.ч.:	633,04	88,69
1.3.1	ЄСВ	353,39	49,80
1.3.2	амортизаційні відрахування	106,07	15,03
1.3.3	інші прямі витрати	173,58	23,87
1.4	Загальновиробничі витрати, у т.ч.:	180,76	24,81
1.4.1	Витрати на оплату праці	118,09	16,21
1.4.2	ЄСВ	22,69	3,11
1.4.3	інші витрати	39,98	5,49
2	Адміністративні витрати, у т.ч.:	413,02	56,71
2.1	Витрати на оплату праці	294,92	40,49
2.2	ЄСВ	56,81	7,80
2.3	інші витрати	61,29	8,41
3	Витрати на збут	0,00	0,00
4	Інші операційні витрати	0,00	0,00
5	Фінансові витрати	0,00	0,00
6	Повна собівартість	37 145,47	5 129,40
7	Розрахунковий прибуток, усього, зокрема:	1 811,97	250,23
7.1.	податок на прибуток	326,16	45,04
7.2.	інше використання прибутку	1 485,82	205,19
8	Вартість теплової енергії за відповідними тарифами	38 957,44	5 379,63
9	Тариф на теплову енергію, грн/Гкал з ПДВ		6 455,55
10	Обсяг реалізації теплової енергії власним споживачем (інші споживачі), Гкал	6 509,08	
11	Обсяг відпуску теплової енергії з колекторів власних котельнь, Гкал	7 382,97	

Керуючий справами виконкому

 Андрій ОХРИМЧУК

Додаток 10
до рішення виконавчого комітету
Коростенської міської ради
від 05.10.2022 р. № _____

Структура тарифів на виробництво теплової енергії
комунального підприємства теплозабезпечення (м. Коростень)

№ з/п	Найменування показників	Для інших споживачів	
		тис.грн. на рік	грн/Гкал
1	Виробнича собівартість, у т.ч.:	31 375,51	4 249,71
1.1	Прямі матеріальні витрати, у т.ч.:	29 499,87	3 995,67
1.1.1	витрати на паливо	29 016,59	3 930,21
1.1.2	витрати на електроенергію	351,91	47,66
1.1.3	покупна тепла енергія та/або встановлена повна планована вартість теплової енергії, виробленої власними установками, що використовують НПДЕ	0,00	0,00
1.1.4	холодна вода для технологічних потреб та водовідведення	1,21	0,16
1.1.5	інші прямі матеріальні витрати	130,16	17,63
1.2	Прямі витрати на оплату праці	1 242,47	168,29
1.3	інші прямі витрати, у т.ч.:	470,82	63,77
1.3.1	ЄСВ	247,18	33,48
1.3.2	амортизаційні відрахування	69,70	9,44
1.3.3	інші прямі витрати	153,95	20,85
1.4	Загальновиробничі витрати, у т.ч.:	162,34	21,99
1.4.1	Витрати на оплату праці	106,06	14,37
1.4.2	ЄСВ	20,38	2,76
1.4.3	інші витрати	35,91	4,86
2	Адміністративні витрати, у т.ч.:	370,94	50,24
2.1	Витрати на оплату праці	264,87	35,88
2.2	ЄСВ	51,02	6,91
2.3	інші витрати	55,04	7,46
3	Витрати на збут	0,00	0,00
4	Інші операційні витрати	0,00	0,00
5	Фінансові витрати	0,00	0,00
6	Повна собівартість	31 746,45	4 299,95
7	Розрахунковий прибуток, усього, зокрема:	1 548,61	209,76
7.1.	податок на прибуток	278,75	37,76
7.2.	інше використання прибутку	1 269,86	172,00
8	Вартість виробництва теплової енергії за відповідними тарифами	33 295,05	4 509,71
9	Тариф на виробництво теплової енергії, грн/Гкал з ПДВ		5 411,65
10	Обсяг відпуску теплової енергії з колекторів власних котельень, Гкал	7 382,97	

Керуючий справами виконкому



Андрій ОХРИМЧУК

Додаток 11
до рішення виконавчого комітету
Коростенської міської ради
від 05.10.2022 р. № _____

Структура тарифів на транспортування теплової енергії
комунального підприємства теплозабезпечення (м. Коростень)

№ з/п	Найменування показників	для інших споживачів	
		тис.грн. на рік	грн/Гкал
1	Виробнича собівартість, у т.ч.:	5 289,02	812,56
1.1	Прямі матеріальні витрати, у т.ч.:	4 667,30	717,04
1.1.1	витрати на електроенергію	540,81	83,09
1.1.2	транспортування теплової енергії іншими суб'єктами господарювання	0,00	0,00
1.1.3	вода для технологічних потреб та водовідведення	74,64	11,47
1.1.4	інші прямі матеріальні витрати в т.ч.:	4 051,85	622,49
1.1.4.1	витрати на покриття втрат теплової енергії в теплових мережах	3 940,97	605,46
1.2	Прямі витрати на оплату праці	474,28	72,86
1.3	інші прямі витрати, у т.ч.:	129,90	19,96
1.3.1	ЄСВ	98,72	15,17
1.3.2	амортизаційні відрахування	12,55	1,93
1.3.3	інші прямі витрати	18,63	2,86
1.4	Загальновиробничі витрати, у т.ч.:	17,53	2,69
1.4.1	Витрати на оплату праці	11,46	1,76
1.4.2	ЄСВ	2,20	0,34
1.4.3	інші витрати	3,88	0,60
2	Адміністративні витрати, у т.ч.:	40,06	6,16
2.1	Витрати на оплату праці	28,61	4,40
2.2	ЄСВ	5,51	0,85
2.3	інші витрати	5,95	0,91
3	Витрати на збут	0,00	0
4	Інші операційні витрати	0,00	0
5	Фінансові витрати	0,00	0
6	Повна собівартість	5 329,09	818,72
7	Розрахунковий прибуток, усього, зокрема:	259,96	39,94
7.1.	податок на прибуток	46,79	7,19
7.2.	інше використання прибутку	213,16	32,75
8	Вартість транспортування теплової енергії за відповідними тарифами	5 589,04	858,65
9	Тариф на транспортування теплової енергії, грн/Гкал з ПДВ		1 030,38
10	Корисний відпуск теплової енергії власним споживачам (інші споживачі), Гкал	6 509,08	

Керуючий справами виконкому



Андрій ОХРИМЧУК

Додаток 12
до рішення виконавчого комітету
Коростенської міської ради
від 05.10.2022 р. № _____

Структура тарифів на постачання теплової енергії
комунального підприємства теплозабезпечення (м. Коростень)

№ з/п	Найменування показників	Для інших споживачів	
		тис.грн. на рік	грн/Гкал
1	2	3	4
1	Виробнича собівартість, у т.ч.:	67,92	10,43
1.1	прямі матеріальні витрати	0,67	0,10
1.2	прямі витрати на оплату праці	34,05	5,23
1.3	інші прямі витрати, у т.ч.:	32,31	4,96
1.3.1	ЄСВ	7,49	1,15
1.3.2	амортизаційні відрахування	23,82	3,66
1.3.3	інші прямі витрати	1,00	0,15
1.4	Загальновиробничі витрати, у т.ч.:	0,88	0,14
1.4.1	Витрати на оплату праці	0,58	0,09
1.4.2	ЄСВ	0,11	0,02
1.4.3	інші витрати	0,20	0,03
2	Адміністративні витрати, у т.ч.:	2,02	0,31
2.1	Витрати на оплату праці	1,44	0,22
2.2	ЄСВ	0,28	0,04
2.3	інші витрати	0,30	0,05
3	Витрати на збут	0,00	0,00
4	Інші операційні витрати	0,00	0,00
5	Фінансові витрати	0,00	0,00
6	Повна собівартість	69,93	10,74
7	Розрахунковий прибуток, усього, зокрема:	3,41	0,53
7.1.	податок на прибуток	0,61	0,09
7.2.	інше використання прибутку	2,80	0,44
8	Вартість постачання теплової енергії за відповідними тарифами	73,35	11,27
9	Тариф на постачання теплової енергії, грн/Гкал з ПДВ		13,52
10	Обсяг реалізації теплової енергії власним споживачем (інші споживачі), Гкал	6 509,08	

Керуючий справами виконкому

Андрій ОХРИМЧУК

Додаток 13
до рішення виконавчого комітету
Коростенської міської ради
від 05.10.2022 р. № _____

Структура тарифів на теплову енергію, що виробляється та постачається системою автономного опалення комунального підприємства теплозабезпечення за адресою:
м. Коростень вул. Ш. Алейхема, 43 (кв.№46-85)

№ з/п	Найменування показників	Для потреб населення,	
		тис.грн. на рік	грн/Гкал
1	2	3	4
1	Виробнича собівартість, у т.ч.:	402,90	1 618,42
1.1	Прямі матеріальні витрати:	351,33	1 411,27
1.2	Прямі витрати на оплату праці	19,65	78,93
1.3	інші прямі витрати, у т.ч.:	24,69	99,17
1.3.1	ЄСВ	4,32	17,36
1.3.2	амортизаційні відрахування	11,11	44,62
1.3.3	інші прямі витрати	9,26	37,19
1.4	Загальновиробничі витрати, у т.ч.:	7,23	29,05
1.4.1	Витрати на оплату праці	4,72	18,98
1.4.2	ЄСВ	0,91	3,65
1.4.3	інші витрати	1,60	6,42
2	Адміністративні витрати, у т.ч.:	16,52	66,38
2.1	Витрати на оплату праці	11,80	47,40
2.2	ЄСВ	2,27	9,13
2.3	інші витрати	2,45	9,85
3	Витрати на збут	0,00	0,00
4	Інші операційні витрати	0,00	0,00
5	Фінансові витрати	0,00	0,00
6	Повна собівартість	419,42	1 684,80
7	Розрахунковий прибуток, усього, зокрема:	20,46	82,18
7.1.	податок на прибуток	3,68	14,79
7.2.	інше використання прибутку	16,78	67,39
8	Вартість теплової енергії за відповідними тарифами	439,88	1 766,98
9	Тариф на теплову енергію, грн/Гкал з ПДВ		2 120,37
10	Обсяг реалізації теплової енергії власним споживачем (населення), Гкал	248,9465	

Керуючий справами виконкому


Андрій ОХРИМЧУК

Додаток 14
до рішення виконавчого комітету
Коростенської міської ради
від 05.10.2022 р. № _____

Структура тарифів на виробництво теплової енергії системою автономного опалення
комунального підприємства теплозабезпечення за адресою:
м. Коростень вул. Ш. Алейхема, 43 (кв.№46-85)

№ з/п	Найменування показників	Для потреб населення	
		тис.грн. на рік	грн/Гкал
1	Виробнича собівартість, у т.ч.:	400,30	1 607,99
1.1	Прямі матеріальні витрати, у т.ч.:	351,30	1 411,16
1.1.1	витрати на паливо	329,92	1 325,25
1.1.2	витрати на електроенергію	14,97	60,15
1.1.3	покупна тепла енергія та/або встановлена повна планована вартість теплової енергії, виробленої власними установками, що використовують НПДЕ	0,00	0,00
1.1.4	холодна вода для технологічних потреб та водовідведення	1,43	5,75
1.1.5	інші прямі матеріальні витрати	4,98	20,01
1.2	Прямі витрати на оплату праці	18,35	73,70
1.3	інші прямі витрати, у т.ч.:	23,45	94,21
1.3.1	ЄСВ	4,03	16,21
1.3.2	амортизаційні відрахування	10,20	40,96
1.3.3	інші прямі витрати	9,22	37,04
1.4	Загальновиробничі витрати, у т.ч.:	7,20	28,91
1.4.1	Витрати на оплату праці	4,70	18,89
1.4.2	ЄСВ	0,90	3,63
1.4.3	інші витрати	1,60	6,39
2	Адміністративні витрати, у т.ч.:	16,45	66,06
2.1	Витрати на оплату праці	11,75	47,17
2.2	ЄСВ	2,26	9,09
2.3	інші витрати	2,44	9,80
3	Витрати на збут	0,00	0
4	Інші операційні витрати	0,00	0
5	Фінансові витрати	0,00	0
6	Повна собівартість	416,75	1 674,05
7	Розрахунковий прибуток, усього, зокрема:	20,33	81,66
7.1.	податок на прибуток	3,66	14,70
7.2.	інше використання прибутку	16,67	66,96
8	Вартість виробництва теплової енергії за відповідними тарифами	437,08	1 755,71
9	Тариф на виробництво теплової енергії, грн/Гкал з ПДВ		2 106,85
10	Обсяг реалізації теплової енергії власним споживачам, Гкал	248,9465	

Керуючий справами виконкому



Андрій ОХРИМЧУК

Додаток 15
до рішення виконавчого комітету
Коростенської міської ради
від 05.10.2022 р. № _____

Структура тарифів на постачання теплової енергії системою автономного опалення
комунального підприємства теплозабезпечення за адресою:
м. Коростень, вул. Ш. Алейхема, 43 (кв.№46-85)

№ з/п	Найменування показників	Для потреб населення	
		тис.грн. на рік	грн/Гкал
1	2	3	4
1	Виробнича собівартість, у т.ч.:	2.5975	10,43
1.1	прямі матеріальні витрати	0,0258	0,10
1.2	прямі витрати на оплату праці	1,3022	5,23
1.3	інші прямі витрати, у т.ч.:	1,2357	4,96
1.3.1	ЄСВ	0,2865	1,15
1.3.2	амортизаційні відрахування	0,9109	3,66
1.3.3	інші прямі витрати	0,0383	0,15
1.4	Загальновиробничі витрати, у т.ч.:	0,0338	0,14
1.4.1	Витрати на оплату праці	0,0221	0,09
1.4.2	ЄСВ	0,0042	0,02
1.4.3	інші витрати	0,0075	0,03
2	Адміністративні витрати, у т.ч.:	0,0772	0,31
2.1	Витрати на оплату праці	0,0551	0,22
2.2	ЄСВ	0,0106	0,04
2.3	інші витрати	0,0115	0,05
3	Витрати на збут	0,0000	0,00
4	Інші операційні витрати	0,0000	0,00
5	Фінансові витрати	0,0000	0,00
6	Повна собівартість	2,6747	10,74
7	Розрахунковий прибуток, усього, зокрема:	0,1305	0,53
7.1.	податок на прибуток	0,0235	0,09
7.2.	інше використання прибутку	0,1070	0,44
8	Вартість постачання теплової енергії за відповідними тарифами	2,8052	11,27
9	Тариф на постачання теплової енергії, грн/Гкал з ПДВ		13,52
10	Обсяг реалізації теплової енергії власним споживачам (населення), Гкал	248,9465	

Керуючий справами виконкому




Андрій ОХРИМЧУК

Додаток 16
до рішення виконавчого комітету
Коростенської міської ради
від 05.10.2022 р. № _____

Структура тарифів на теплову енергію, що виробляється та постачається системою автономного теплопостачання комунального підприємства теплозабезпечення за адресою:
м. Коростень вул. III. Алейхема, 43

№ з/п	Найменування показників	Для інших споживачів	
		тис.грн. на рік	грн/Гкал
1	Виробнича собівартість, у т.ч.:	261,50	5 386,37
1.1	Прямі матеріальні витрати:	251,44	5 179,22
1.2	Прямі витрати на оплату праці	3,83	78,93
1.3	інші прямі витрати, у т.ч.:	4,82	99,17
1.3.1	ЄСВ	0,84	17,36
1.3.2	амортизаційні відрахування	2,17	44,62
1.3.3	інші прямі витрати	1,81	37,19
1.4	Загальновиробничі витрати, у т.ч.:	1,41	29,05
1.4.1	Витрати на оплату праці	0,92	18,98
1.4.2	ЄСВ	0,18	3,65
1.4.3	інші витрати	0,31	6,42
2	Адміністративні витрати, у т.ч.:	3,22	66,37
2.1	Витрати на оплату праці	2,30	47,39
2.2	ЄСВ	0,44	9,13
2.3	інші витрати	0,48	9,85
3	Витрати на збут	0,00	0,00
4	Інші операційні витрати	0,00	0,00
5	Фінансові витрати	0,00	0,00
6	Повна собівартість	264,72	5 452,74
7	Розрахунковий прибуток, усього, зокрема:	12,91	266,00
7.1.	податок на прибуток	2,32	47,88
7.2.	інше використання прибутку	10,59	218,12
8	Вартість теплової енергії за відповідними тарифами	277,63	5 718,74
9	Тариф на теплову енергію, грн/Гкал з ПДВ		6 862,48
10	Обсяг реалізації теплової енергії власним споживачам (інші споживачі), Гкал	48,5483	

Керуючий справами виконкому



Андрій ОХРИМЧУК

Додаток 17
до рішення виконавчого комітету
Коростенської міської ради
від 05.10.2022 р. № _____

Структура тарифів на виробництво теплової енергії системою автономного теплопостачання комунального підприємства теплозабезпечення за адресою: м. Коростень вул. III. Алейхема, 43

№ з/п	Найменування показників	Для інших споживачів	
		тис.грн. на рік	грн/Гкал
1	Виробнича собівартість, у т.ч.:	260,99	5 375,94
1.1	Прямі матеріальні витрати, у т.ч.:	251,44	5 179,11
1.1.1	витрати на паливо	247,27	5 093,20
1.1.2	витрати на електроенергію	2,92	60,15
1.1.3	покупна теплова енергія та/або встановлена повна планована вартість теплової енергії, виробленої власними установками, що використовують НГДЕ	0,00	0,00
1.1.4	холодна вода для технологічних потреб та водовідведення	0,28	5,75
1.1.5	інші прямі матеріальні витрати	0,97	20,01
1.2	Прямі витрати на оплату праці	3,58	73,70
1.3	інші прямі витрати, у т.ч.:	4,57	94,21
1.3.1	ЄСВ	0,78	16,21
1.3.2	амортизаційні відрахування	1,99	40,96
1.3.3	інші прямі витрати	1,80	37,04
1.4	Загальновиробничі витрати, у т.ч.:	1,40	28,91
1.4.1	Витрати на оплату праці	0,92	18,89
1.4.2	ЄСВ	0,17	3,63
1.4.3	інші витрати	0,31	6,39
2	Адміністративні витрати, у т.ч.:	3,21	66,06
2.1	Витрати на оплату праці	2,29	47,17
2.2	ЄСВ	0,44	9,09
2.3	інші витрати	0,48	9,80
3	Витрати на збут	0,00	0
4	Інші операційні витрати	0,00	0
5	Фінансові витрати	0,00	0
6	Повна собівартість	264,20	5 442,00
7	Розрахунковий прибуток, усього, зокрема:	12,89	265,46
7.1.	податок на прибуток	2,32	47,78
7.2.	інше використання прибутку	10,57	217,68
8	Вартість виробництва теплової енергії за відповідними тарифами	277,09	5 707,47
9	Тариф на виробництво теплової енергії, грн/Гкал з ПДВ		6 848,96
10	Обсяг відпуску теплової енергії з колекторів власних котельень, Гкал	48,5483	

Керуючий справами виконкому



Андрій ОХРИМЧУК

Додаток 18
до рішення виконавчого комітету
Коростенської міської ради
від 05.10.2022 р. № _____

Структура тарифів на постачання теплової енергії системою автономного теплопостачання
комунального підприємства теплозабезпечення за адресою:
м. Коростень, вул. Ш. Алейхема, 43

№ з/п	Найменування показників	Для інших споживачів	
		тис.грн. на рік	грн/Гкал
1	2	3	4
1	Виробнича собівартість, у т.ч.:	0,5065	10,43
1.1	прямі матеріальні витрати	0,0050	0,10
1.2	прямі витрати на оплату праці	0,2540	5,23
1.3	інші прямі витрати, у т.ч.:	0,2410	4,96
1.3.1	ЄСВ	0,0559	1,15
1.3.2	амортизаційні відрахування	0,1776	3,66
1.3.3	інші прямі витрати	0,0075	0,15
1.4	Загальновиробничі витрати, у т.ч.:	0,0066	0,14
1.4.1	Витрати на оплату праці	0,0043	0,09
1.4.2	ЄСВ	0,0008	0,02
1.4.3	інші витрати	0,0015	0,03
2	Адміністративні витрати, у т.ч.:	0,0151	0,31
2.1	Витрати на оплату праці	0,0108	0,22
2.2	ЄСВ	0,0021	0,04
2.3	інші витрати	0,0022	0,05
3	Витрати на збут	0,0000	0,00
4	Інші операційні витрати	0,0000	0,00
5	Фінансові витрати	0,0000	0,00
6	Повна собівартість	0,5216	10,74
7	Розрахунковий прибуток, усього, зокрема:	0,0254	0,53
7.1.	податок на прибуток	0,0046	0,09
7.2.	інше використання прибутку	0,0209	0,44
8	Вартість постачання теплової енергії за відповідними тарифами	0,5470	11,27
9	Тариф на постачання теплової енергії, грн/Гкал з ПДВ		13,52
10	Обсяг реалізації теплової енергії власним споживачем (інші споживачі), Гкал	48,5483	

Керуючий справами виконкому

Андрій ОХРИМЧУК

Додаток 19
до рішення виконавчого комітету
Коростенської міської ради
від 05.10.2022 р. № _____

Структура тарифів на теплову енергію, що виробляється та постачається системою автономного опалення комунального підприємства теплозабезпечення за адресою: м. Коростень вул. Б.Шоше, 6

№ з/п	Найменування показників	Для потреб населення	
		тис.грн. на рік	грн/Гкал
1	Виробнича собівартість, у т.ч.:	626,57	1 405,86
1.1	Прямі матеріальні витрати	569,62	1 278,09
1.2	Прямі витрати на оплату праці	24,26	54,43
1.3	інші прямі витрати, у т.ч.:	24,54	55,06
1.3.1	ЄСВ	5,34	11,97
1.3.2	амортизаційні відрахування	7,54	16,91
1.3.3	інші прямі витрати	11,66	26,17
1.4	Загальновиробничі витрати, у т.ч.:	8,15	18,29
1.4.1	Витрати на оплату праці	5,33	11,95
1.4.2	ЄСВ	1,02	2,30
1.4.3	інші витрати	1,80	4,04
2	Адміністративні витрати, у т.ч.:	18,62	41,78
2.1	Витрати на оплату праці	13,30	29,84
2.2	ЄСВ	2,56	5,75
2.3	інші витрати	2,76	6,20
3	Витрати на збут	0,00	0,00
4	Інші операційні витрати	0,00	0,00
5	Фінансові витрати	0,00	0,00
6	Повна собівартість	645,19	1 447,64
7	Розрахунковий прибуток, усього, зокрема:	31,47	70,62
7.1.	податок на прибуток	5,66	12,71
7.2.	інше використання прибутку	25,81	57,91
8	Вартість теплової енергії за відповідними тарифами	676,66	1 518,26
9	Тариф на теплову енергію, грн/Гкал з ПДВ		1 821,91
10	Обсяг реалізації теплової енергії власним споживачем (населення), Гкал	445,6811	

Керуючий справами виконкому


Андрій ОХРИМЧУК

Додаток 20
до рішення виконавчого комітету
Коростенської міської ради
від 05.10.2022 р. № _____

Структура тарифів на виробництво теплової енергії системою автономного опалення
комунального підприємства теплозабезпечення за адресою:
м. Коростень вул. Б. Шосе, 6

№ з/п	Найменування показників	Для потреб населення	
		тис.грн. на рік	грн/Гкал
1	Виробнича собівартість, у т.ч.:	621,91	1 395,42
1.1	Прямі матеріальні витрати, у т.ч.:	569,57	1 277,99
1.1.1	витрати на паливо	540,47	1 212,68
1.1.2	витрати на електроенергію	19,88	44,61
1.1.3	покупна тепла енергія та/або встановлена повна планована вартість теплової енергії, виробленої власними установками, що використовують НПДЕ	0,00	0,00
1.1.4	холодна вода для технологічних потреб та водовідведення	1,30	2,91
1.1.5	інші прямі матеріальні витрати	7,92	17,78
1.2	Прямі витрати на оплату праці	21,93	49,19
1.3	інші прямі витрати, у т.ч.:	22,32	50,09
1.3.1	ЄСВ	4,82	10,82
1.3.2	амортизаційні відрахування	5,91	13,25
1.3.3	інші прямі витрати	11,59	26,02
1.4	Загальновиробничі витрати, у т.ч.:	8,09	18,15
1.4.1	Витрати на оплату праці	5,28	11,86
1.4.2	ЄСВ	1,02	2,28
1.4.3	інші витрати	1,79	4,01
2	Адміністративні витрати, у т.ч.:	18,48	41,47
2.1	Витрати на оплату праці	13,20	29,61
2.2	ЄСВ	2,54	5,70
2.3	інші витрати	2,74	6,15
3	Витрати на збут	0,00	0
4	Інші операційні витрати	0,00	0
5	Фінансові витрати	0,00	0
6	Повна собівартість	640,39	1 436,90
7	Розрахунковий прибуток, усього, зокрема:	31,24	70,09
7.1.	податок на прибуток	5,62	12,62
7.2.	інше використання прибутку	25,62	57,47
8	Вартість виробництва теплової енергії за відповідними тарифами	671,63	1 506,99
9	Тариф на виробництво теплової енергії, грн/Гкал з ПДВ		1 808,39
10	Обсяг реалізації теплової енергії власним споживачам, Гкал	445,6811	

Керуючий справами виконкому


 Андрій ОХРІМЧУК

Додаток 21
до рішення виконавчого комітету
Коростенської міської ради
від 05.10.2022 р. № _____

Структура тарифів на постачання теплової енергії системою автономного опалення
комунального підприємства теплозабезпечення за адресою:
м. Коростень, вул. Б. Шосе, 6

№ з/п	Найменування показників	Для потреб населення	
		тис.грн. на рік	грн/Гкал
1	2	3	4
1	Виробнича собівартість, у т.ч.:	4,6502	10,43
1.1	прямі матеріальні витрати	0,0462	0,10
1.2	прямі витрати на оплату праці	2,3313	5,23
1.3	інші прямі витрати, у т.ч.:	2,2122	4,96
1.3.1	ЄСВ	0,5129	1,15
1.3.2	амортизаційні відрахування	1,6307	3,66
1.3.3	інші прямі витрати	0,0686	0,15
1.4	Загальновиробничі витрати, у т.ч.:	0,0605	0,14
1.4.1	Витрати на оплату праці	0,0395	0,09
1.4.2	ЄСВ	0,0076	0,02
1.4.3	інші витрати	0,0134	0,03
2	Адміністративні витрати, у т.ч.:	0,1382	0,31
2.1	Витрати на оплату праці	0,0987	0,22
2.2	ЄСВ	0,0190	0,04
2.3	інші витрати	0,0205	0,05
3	Витрати на збут	0,00	0,00
4	Інші операційні витрати	0,00	0,00
5	Фінансові витрати	0,00	0,00
6	Повна собівартість	4,7884	10,74
7	Розрахунковий прибуток, усього, зокрема:	0,2336	0,53
7.1.	податок на прибуток	0,0420	0,09
7.2.	інше використання прибутку	0,1915	0,44
8	Вартість постачання теплової енергії за відповідними тарифами	5,0220	11,27
9	Тариф на постачання теплової енергії, грн/Гкал з ПДВ		13,52
10	Обсяг реалізації теплової енергії власним споживачам (населення), Гкал	445,6811	

Керуючий справами виконкому

 Андрій ОХРІМЧУК