



Підсумки виконання Програми економічного і соціального розвитку Коростенської міської територіальної громади за 2021 рік

**Доповідає:
Володимир СТУЖУК
начальник управління економіки**

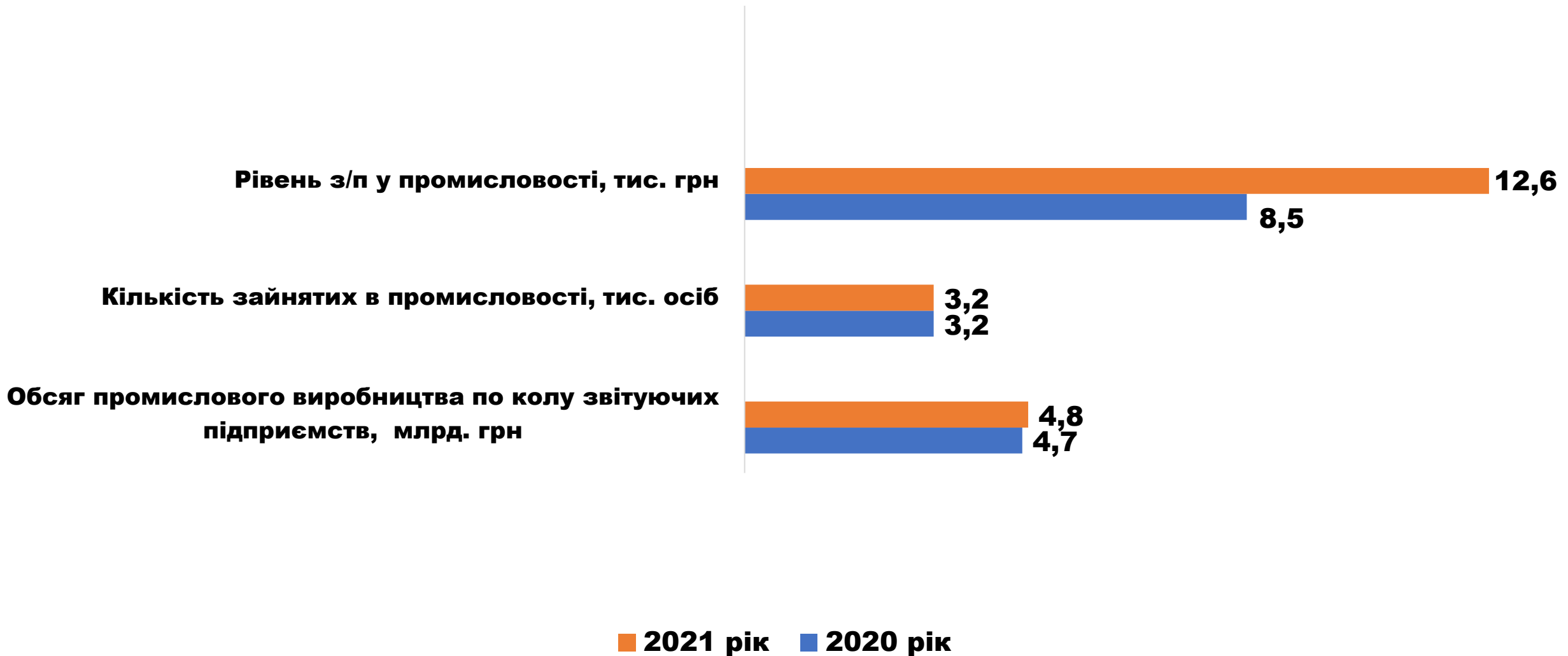
Дані Держстату



**Зростання обсягів
промислового виробництва:**

- в Україні –
на 1,1%;
- в Житомирській області –
на 6,7%;
- по місту Коростень –
на 2%.

ПРОМИСЛОВИЙ КОМПЛЕКС



Вакантні посади в промисловості

Потреба спеціалістів:

- ✓ машиністи,
- ✓ електрослюсари,
 - ✓ токарі,
 - ✓ інженери,
- ✓ формувальники та арматурники залізобетонних виробів,
 - ✓ фрезерувальники,
 - ✓ швачки та ін.

Нові види продукції

Підприємство ДКВС України №71

Філія ТОВ «НВП «Олдем»

✓ Тротуарна плитка

✓ Вимірювальний
трансформатор НС 45


✓ Бетонні декоративні забори

✓ Забори з канілірованої сітки

✓ Снігоприбиральні механізми

✓ Сміттєві урни з елементами
декору

Динаміка змін у промисловості



Виробництво машин і
устаткування +61,0%;

Деревообробна промисловість
+51,8%



Виробництво електричного
устаткування на 76,8%;

Виробництво іншої неметалевої
мінеральної продукції на 61,1%

«Коростенський завод ЗБШ»

Обсяг виробництва
промислової продукції,
млн. грн

209,3



88,7



2020 р.

2021 р.

Кількість працюючих, осіб

424



345

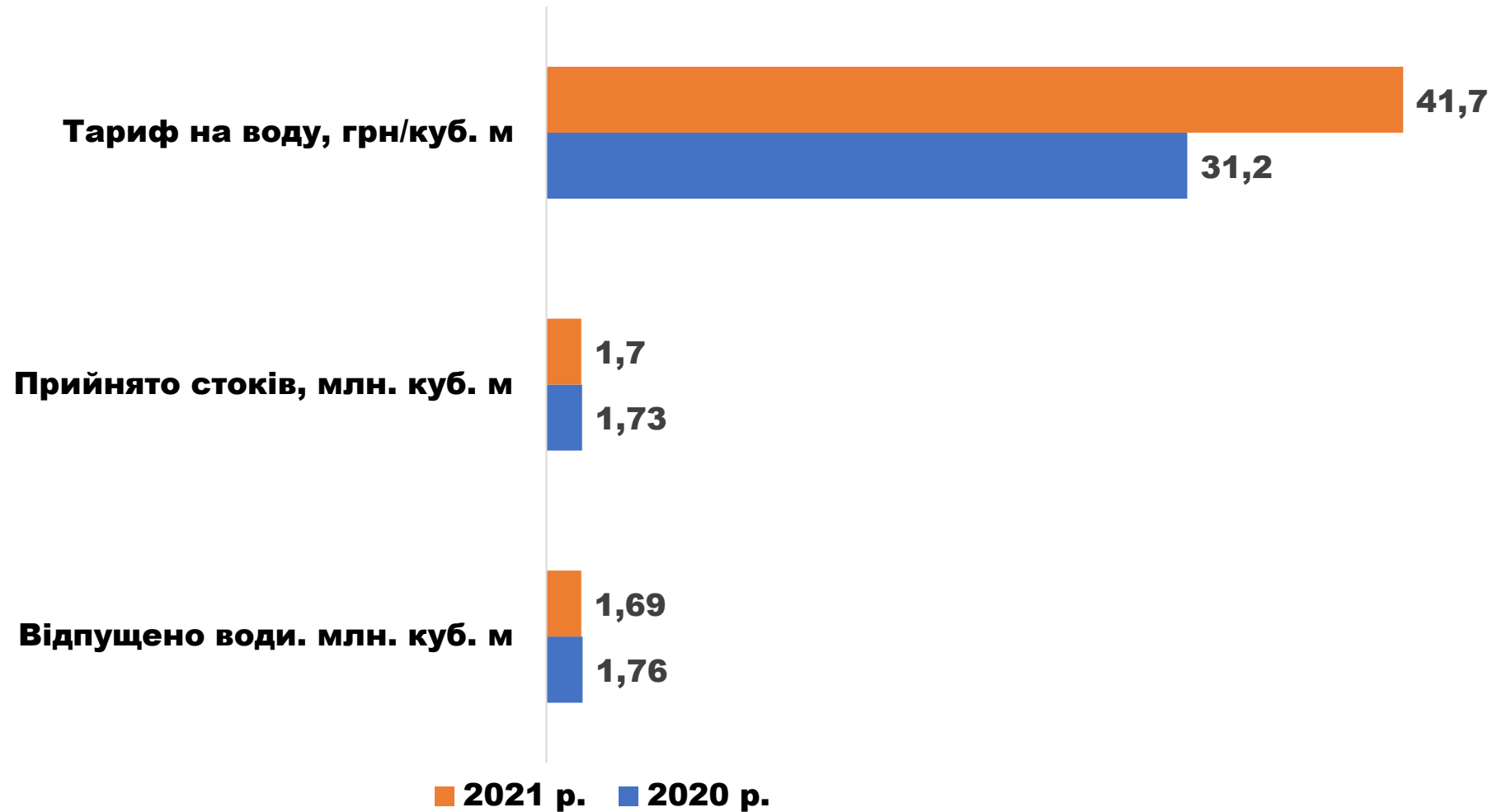


2020 р.

2021 р.

ЕНЕРГЕТИЧНІ РЕСУРСИ

КП «Водоканал»



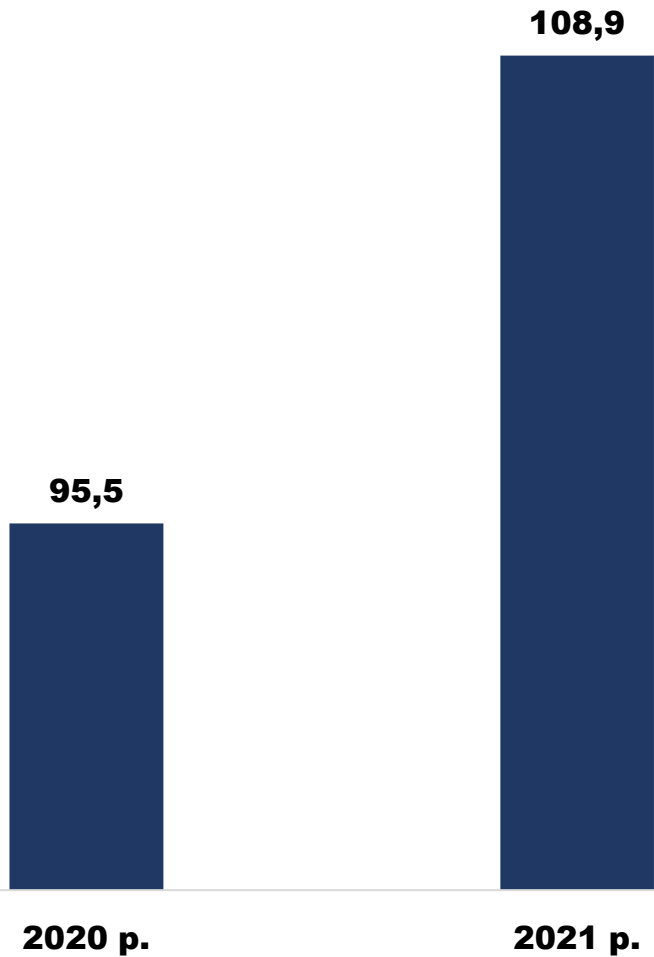
Постачальники теплової енергії

ТОВ «ПМ Тепло»	ПП Теплодар 2	ТОВ «Полісся Еко»	КП «Теплозабезпечення»
на альтернативних джерелах	на альтернативних джерелах	на альтернативних джерелах	на альтернативних джерелах та природному газі
2,0 тис. Гкал	2,5 тис. Гкал	3,66 тис. Гкал	108,9 тис. Гкал

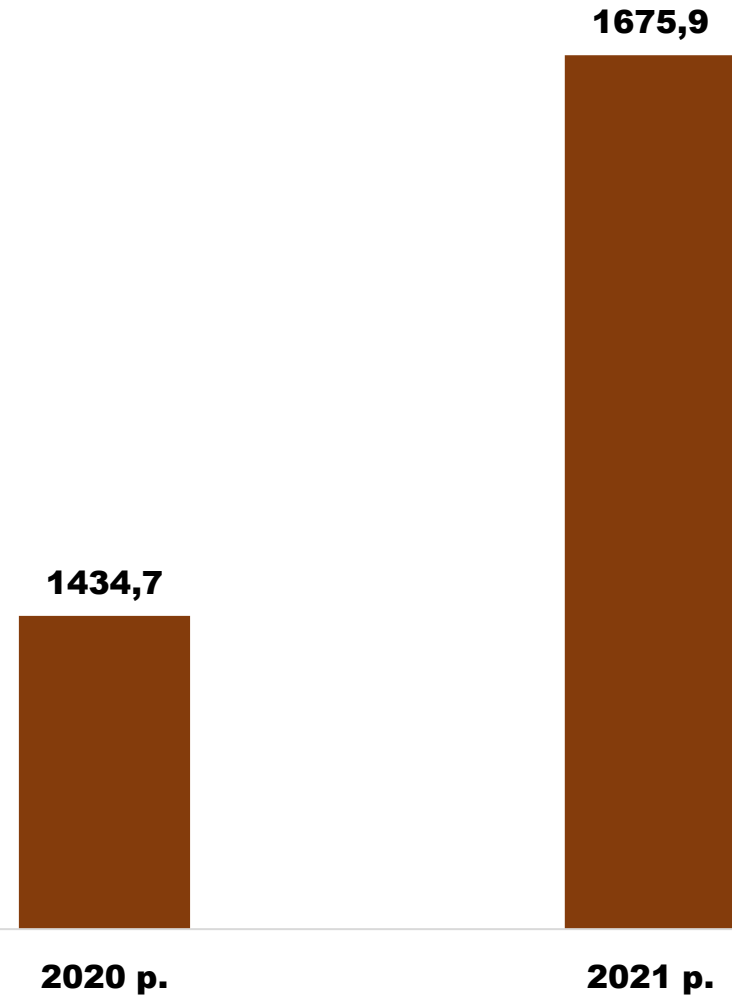
На альтернативних джерелах вироблено та відпущено 9,7 тис. Гкал енергії (1,3% від всього обсягу)

КП «Теплозабезпечення»

Реалізовано теплової енергії,
тис. Гкал

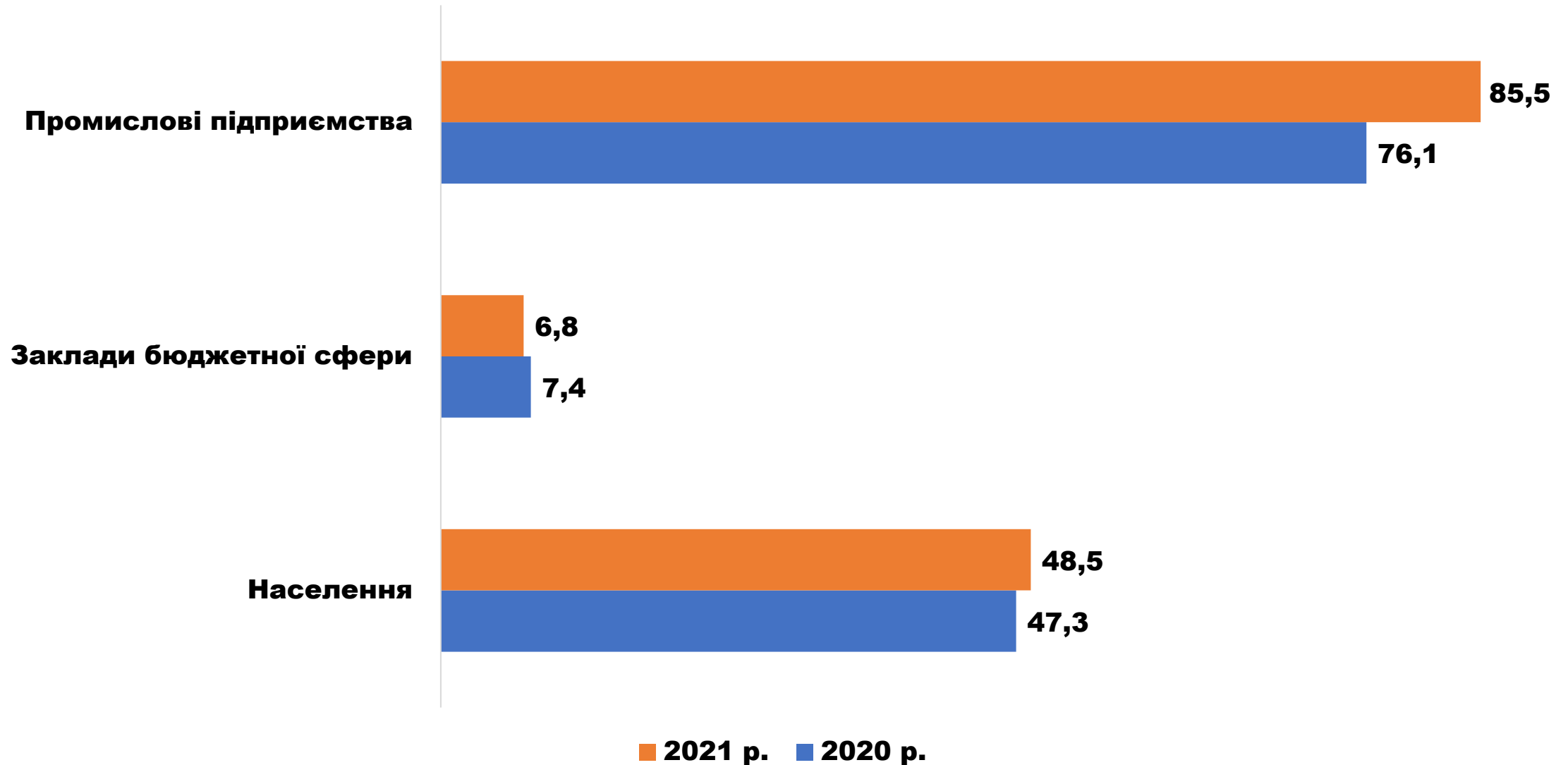


Тарифи для населення, грн/Гкал



ТОВ «Житомиробленерго»

Споживання електроенергії, млн. кВт/год



ЕНЕРГОЕФЕКТИВНІСТЬ ТА ЕНЕРГОМЕНЕДЖМЕНТ

**Збільшення
частки
видатків на
енергоносії**

**53,3 млн. грн
у 2021 році**

- утворення територіальної громади,
- підвищення тарифів на енергоресурси,
- зниження середньодобової температури в зимовий період,
- відновлення роботи бюджетної сфери після карантинних обмежень.

ЕНЕРГОЕФЕКТИВНІСТЬ ТА ЕНЕРГОМЕНЕДЖМЕНТ



Впровадження механізму енергосервісу

ЗОШ №1

ЗОШ №9

Міський колегіум

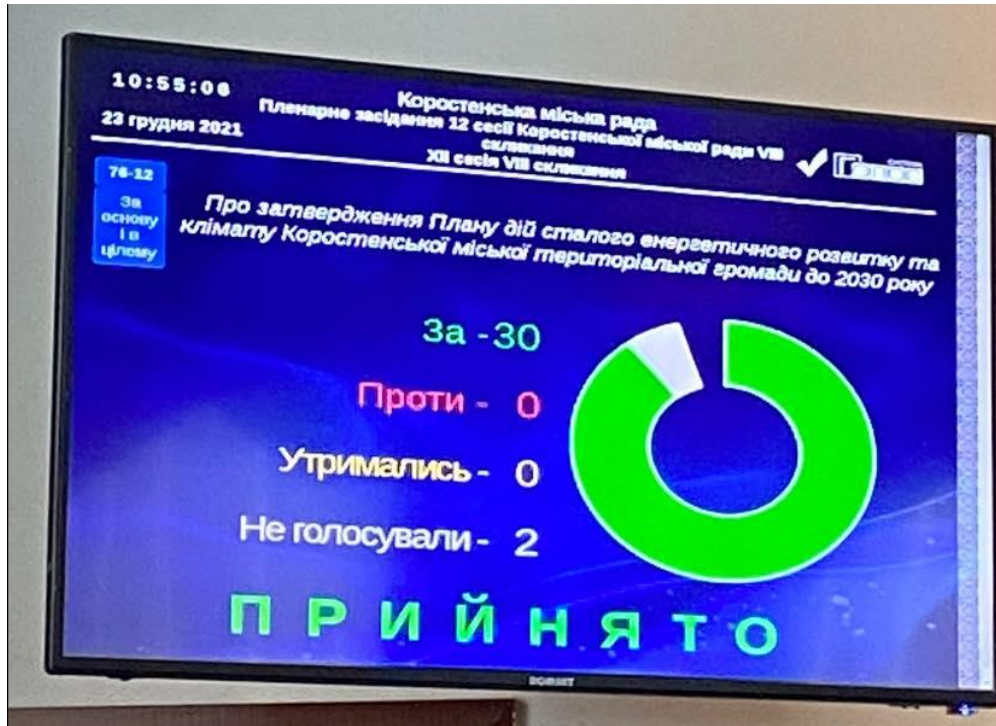
ЦРД №18

Скорочення
споживання теплової
енергії
на **391,5 Гкал.**



Коростенська громада стала партнером проєкту «Просування енергоефективності та імплементації Директиви ЄС про енергоефективність в Україні», що забезпечить вдосконалення системи енергетичного менеджменту громади

Розроблення та затвердження ПДСЕРК



Документ державного планування передбачає впровадження заходів з енергоефективності та зменшення викидів CO₂ до 2030 року на 36%

Конкурс енергоефективних проєктів



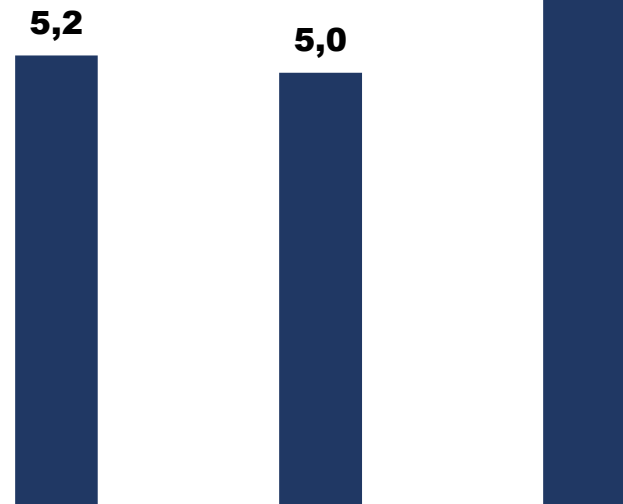
В рамках Конкурсу енергоефективних проєктів серед закладів освіти 3 команди отримали 150,0 тис. грн на реалізацію енергоефективних проєктів у власних закладах

Розвиток земельних відносин

- ✓ Затверджена Програма розвитку земельних відносин Коростенської міської територіальної громади на 2022-2026 роки
 - ✓ Запущено програмний модуль «Земельний кадастр Коростенської МТГ»

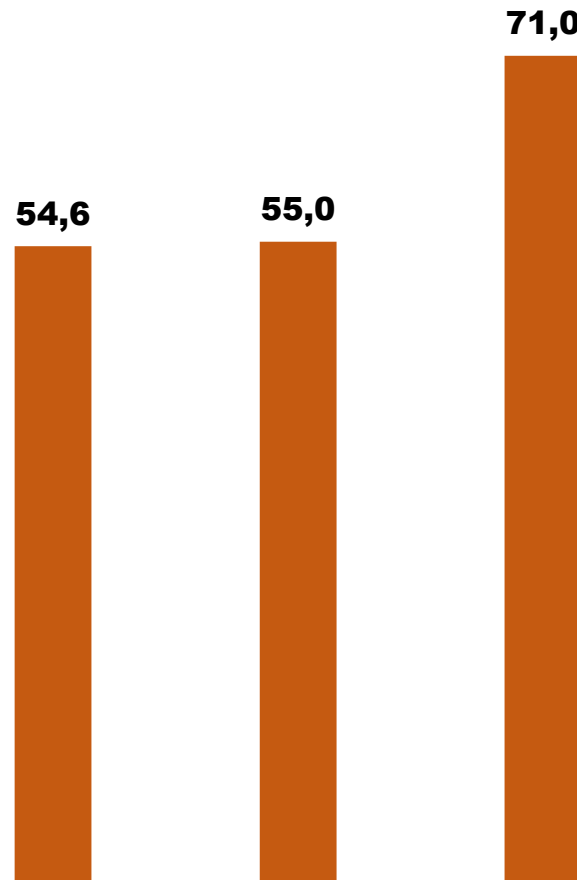
Платежі за користування земельними ділянками

Від продажу земель не с/г
призначення, млн. грн



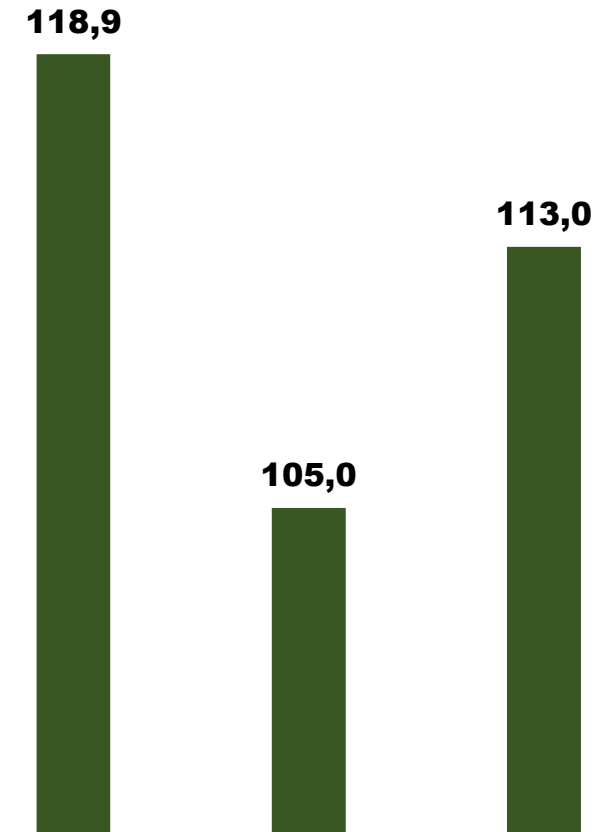
2020 р. 2021 р. план 2021 р. звіт

Орендна плата, млн. грн



2020 р. 2021 р. план 2021 р. звіт

Від сервітутного
землекористування,
тис. грн



2020 р. 2021 р. план 2021 р. звіт

Виготовлення нормативно-грошової оцінки земель

Виготовлено технічну документацію з нормативно-грошової оцінки земель

с. Сингаї, с. Грозине,
с. Васьковичі

Завершено процес розробки технічної документації з нормативно-грошової оцінки земель

Стремигородська сільська рада

Підготовлено 12 лотів для продажу на земельних торгах

БУДІВЕЛЬНИЙ КОМПЛЕКС



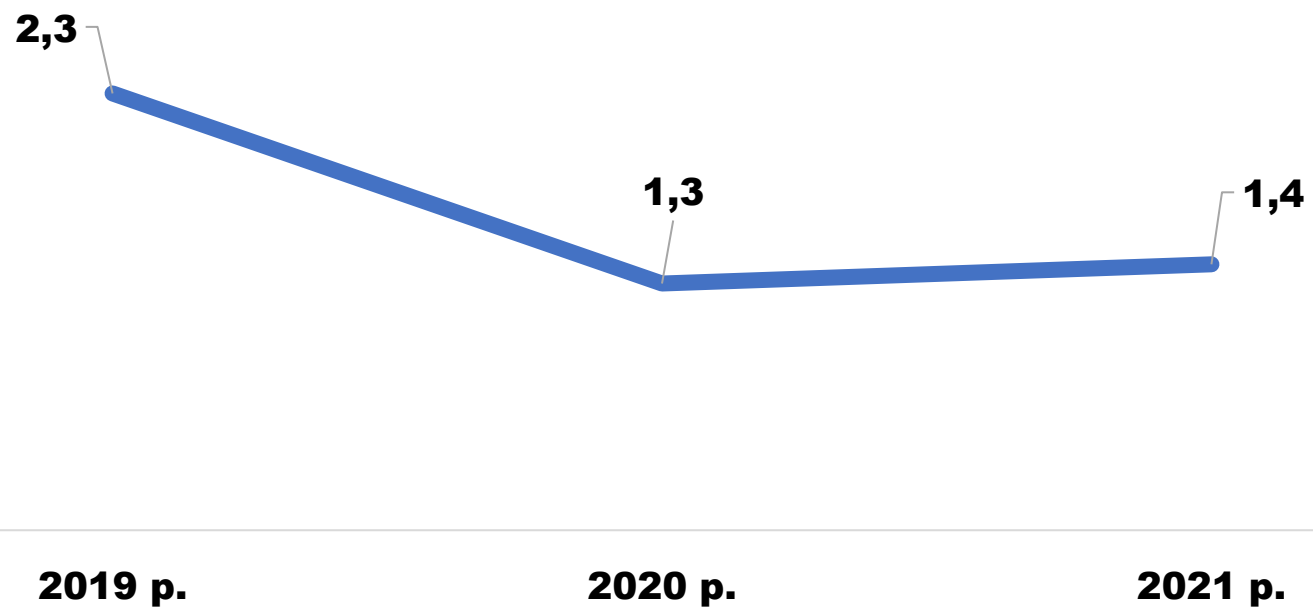
В рамках програми «Велике будівництво» завершено реконструкцію 1 пускового комплексу – приймального відділення екстреної медичної допомоги КНП «Коростенська ЦМР КМР» загальною вартістю 16,1 млн. грн.

Використання виділених з бюджету громади коштів

- ✓ **19,9 млн. грн.** спрямовано на капітальний ремонт об'єктів комунальної власності
 - Ремонт приміщень бюджетної сфери
 - Будівництво бюветів
 - Ремонт дорожнього покриття та тротуарів
 - Реконструкція вуличного освітлення

ТРАНСПОРТНИЙ КОМПЛЕКС

Кількість перевезених пасажирів, млн. осіб



В 2021 році:

Скорочено кількість обслуговуючого транспорту – з 36 до 29 одиниць.

Зменшено виконання рейсів на 19,7%.

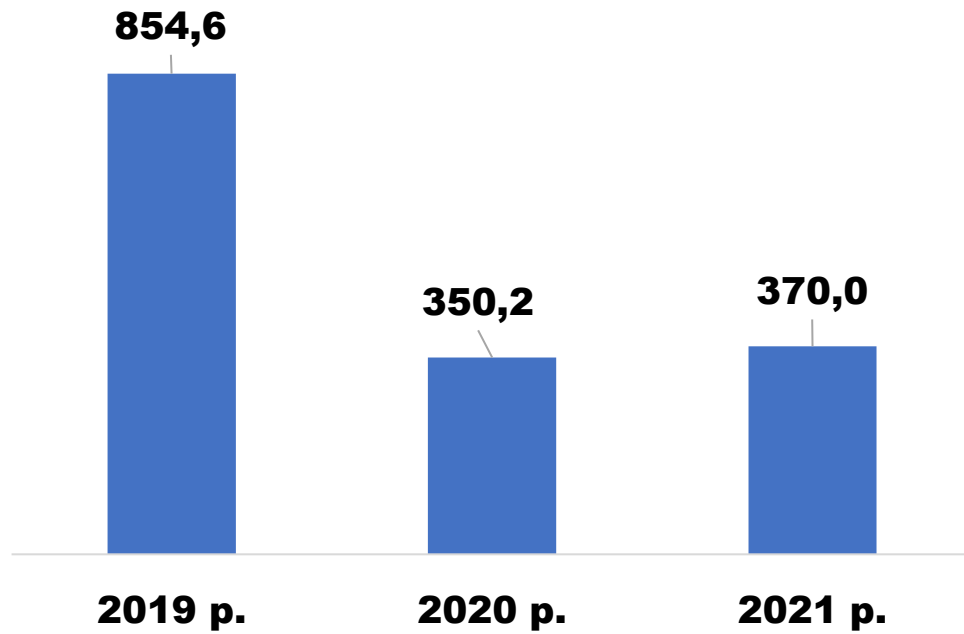


Оновлення транспорту на **16,6 млн. грн.**

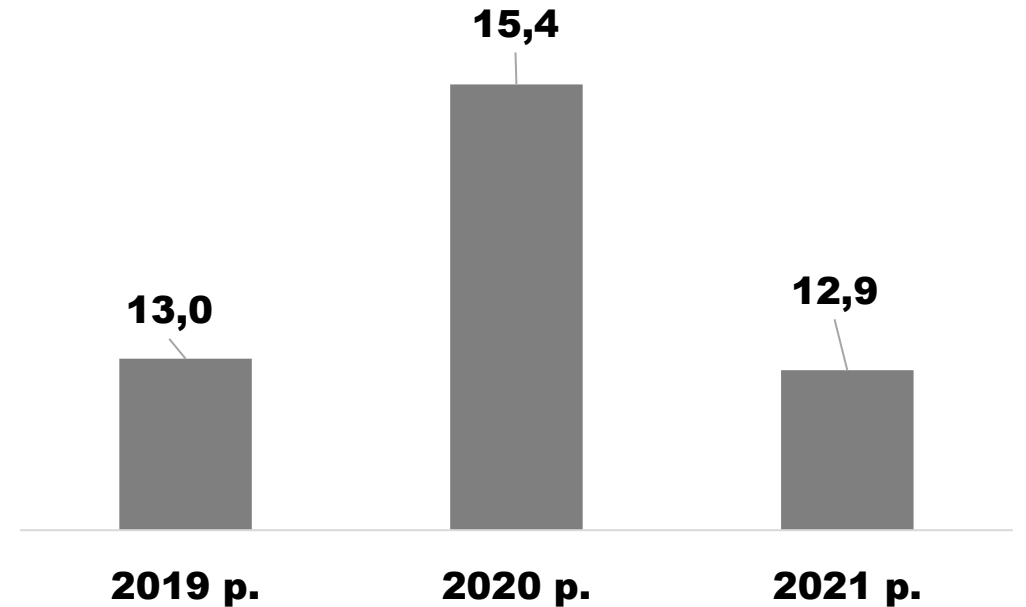
Перевізникам виплачено **4,7 млн. грн** за пільговий проїзд

Залізничні перевезення

Кількість відправлених
пасажирів,
тис. осіб



Кількість відправлених
вантажів,
млн. тонн



ФІНАНСОВО-БЮДЖЕТНА ПОЛІТИКА

Надходження до Державного бюджету

583,0 млн. грн від сплати податку на додану вартість

89,0 млн. грн від сплати податку на прибуток

Загальні доходи бюджету громади

809 млн. грн з урахуванням трансферту з Держбюджету

УПРАВЛІННЯ ОБ'ЄКТАМИ КОМУНАЛЬНОЇ ВЛАСНОСТІ

359 об'єктів
комунальної
власності

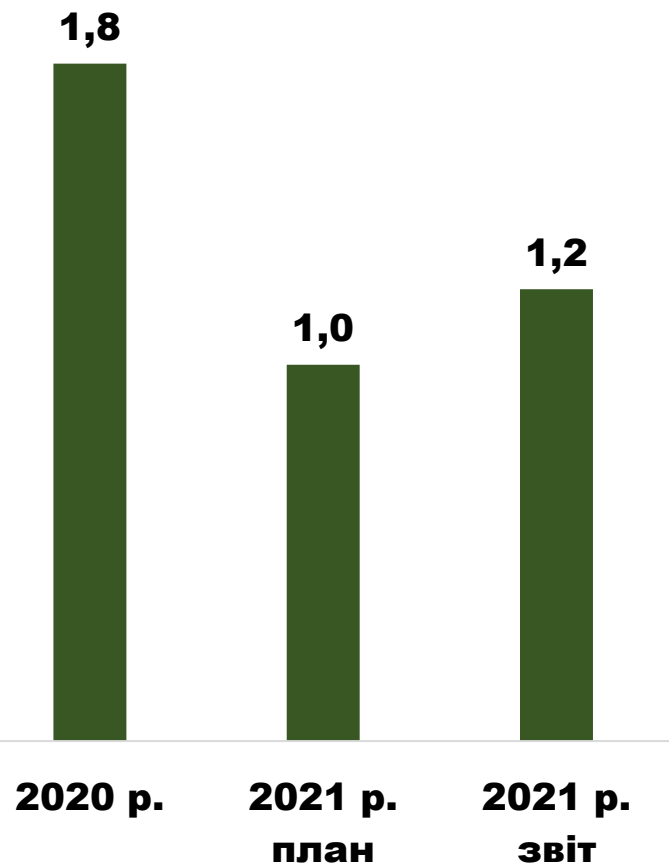


729 окремих
будівель та
споруд

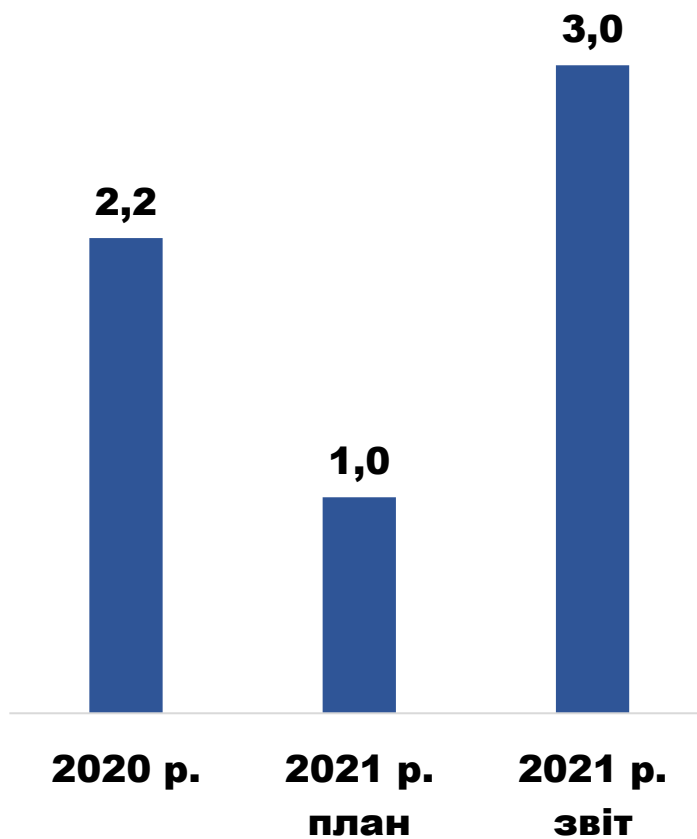
- ✓ **37%** на приєднаних територіях
- ✓ **80%** мають технічні паспорти
- ✓ **43%** мають оформлене право власності
- ✓ **12,3%** перебувають в оренді

Надходження до бюджету громади

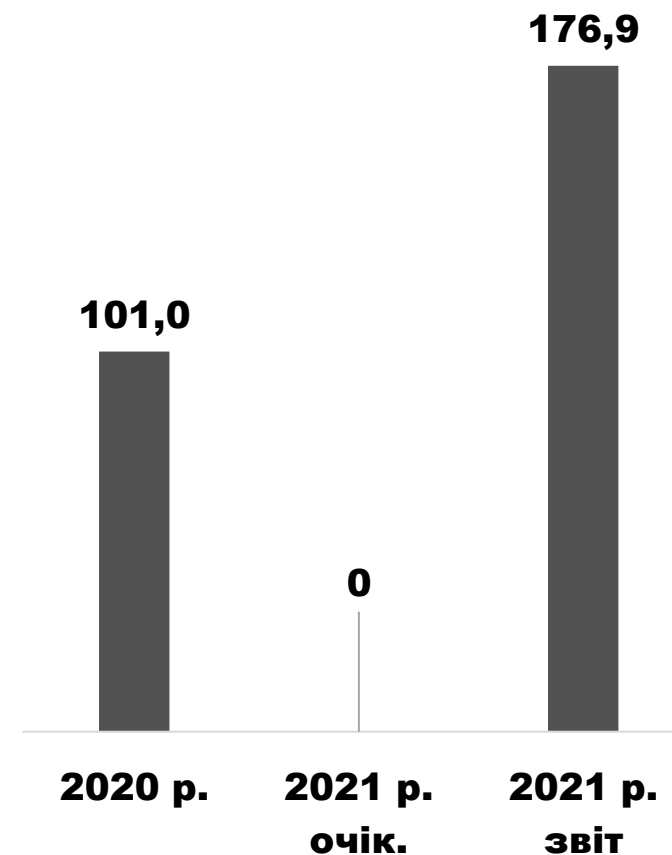
Надходження від приватизації об'єктів, млн. грн.



Надходження від оренди комунального майна, млн. грн.



Заборгованість по орендним платежам, тис. грн.



Аукціони на платформі «Prozorro.Продажі»

Проведено **7 аукціонів** з продажу об'єктів комунальної власності на суму **2,3 млн. грн**

Проблематика розвитку

- ✓ ускладнений механізм передачі майна в оренду
- ✓ недосконала робота електронних майданчиків
- ✓ відсутність попиту на майно сільської місцевості

Інвестиційна політика

Індустріальний парк «Коростень»

До складу учасників індустріального парку в 2021 році приєдналось ТОВ «Українська холдингова лісопильна компанія» та ТОВ «БФ Інжиніринг».

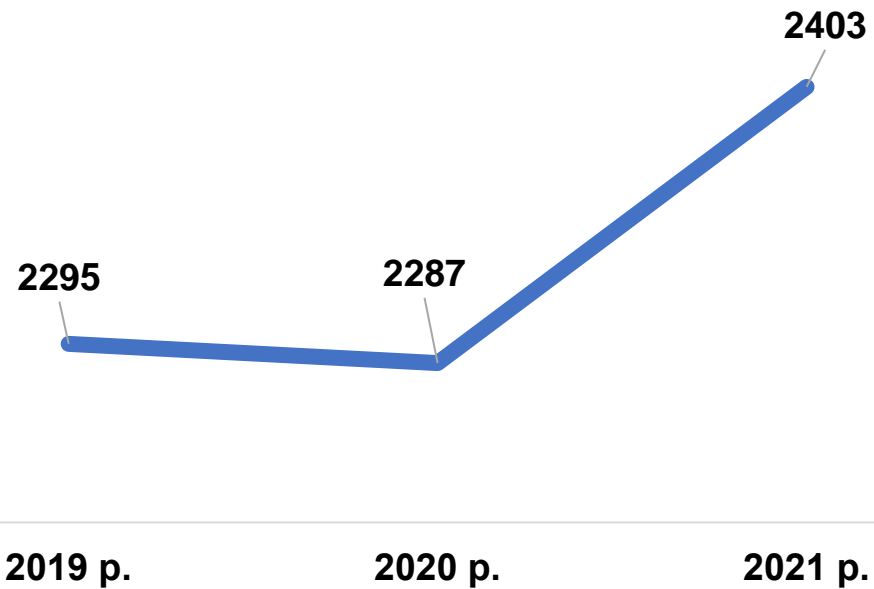
В м. Коростень виготовляються комплектуючі для виробника меблів «ІКЕА».

Закон України №1710-ІХ «Про внесення змін до Закону України «Про індустриальні парки»

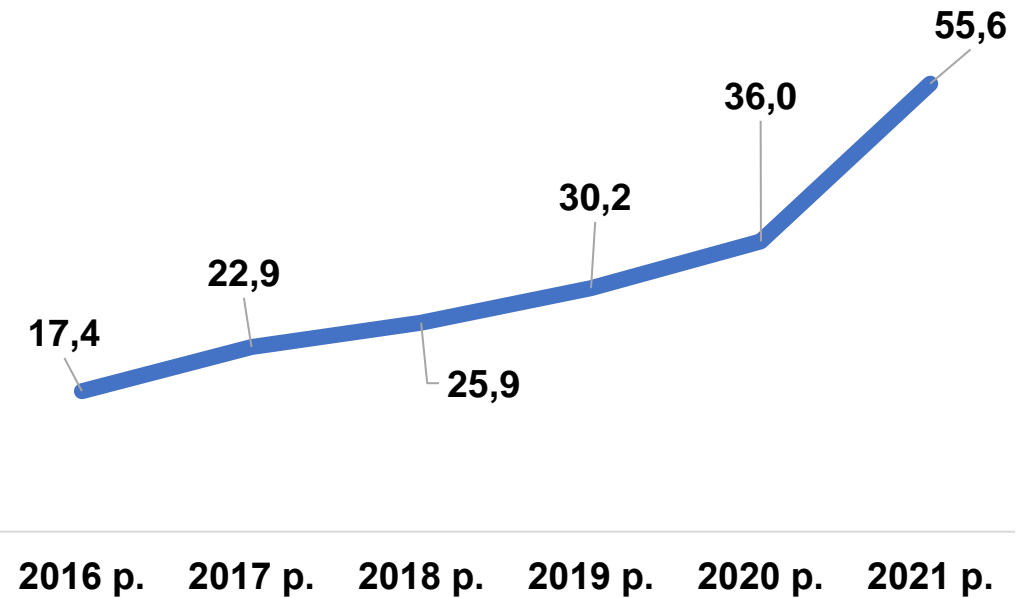
- ✓ надання повної або часткової компенсації відсоткової ставки за кредитами
- ✓ надання коштів на безповоротній основі для забезпечення будівництва об'єктів суміжної інфраструктури
- ✓ здійснення компенсації витрат на підключення та приєднання до інженерно-транспортних мереж
- ✓ податкове та митне стимулювання відповідно до спеціального законодавства

РОЗВИТОК ПІДПРИЄМНИЦТВА

Кількість ФОП



Надходження до бюджету громади від сплати єдиного податку, млн. грн.



Протягом звітнього року

Центром підтримки підприємництва надано
163 консультації

Центр надання адміністративних послуг
надає **328** послуг

Реалізовується Програма підтримки
малого і середнього підприємництва


ТОРГІВЛЯ, ГРОМАДСЬКЕ ХАРЧУВАННЯ ТА ПОБУТОВІ ПОСЛУГИ

Товарообіг підприємств роздрібної торгівлі – **2,4 млрд. грн.**

Сума надходжень до бюджету громади від сезонної торгівлі – **54,5 тис. грн.**

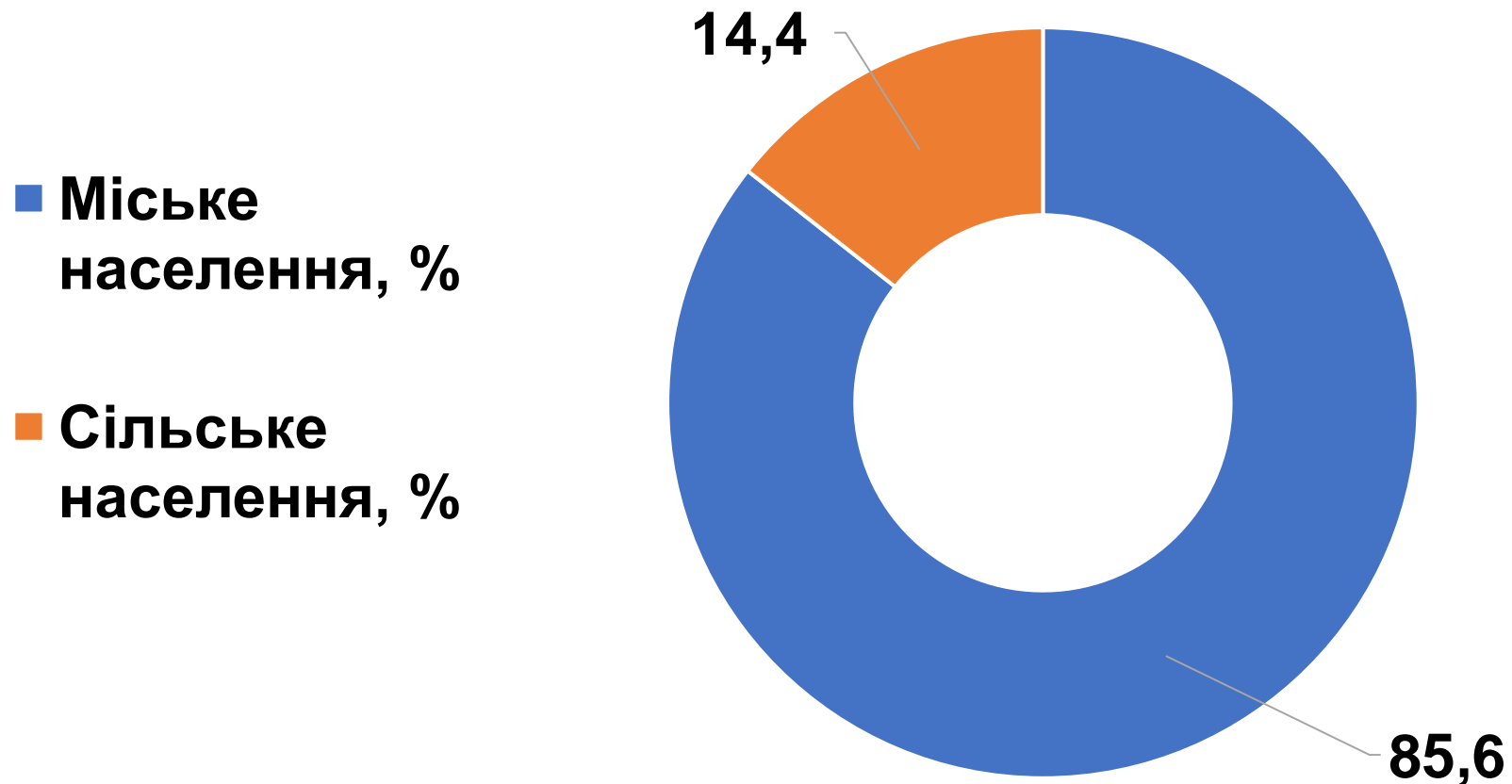
+2800 м² торгових площ

Створено 48 нових робочих місць



ДЕМОГРАФІЧНА СИТУАЦІЯ

Населення громади



Старостинські округи

Найменші

Найбільші

Каленський
(539 осіб)

Грозинський
(2022 особи)

Стремигородський
(558 осіб)

Хотинівський
(1571 осіб)

Статистичні дані

622 народжень

2013 смертей

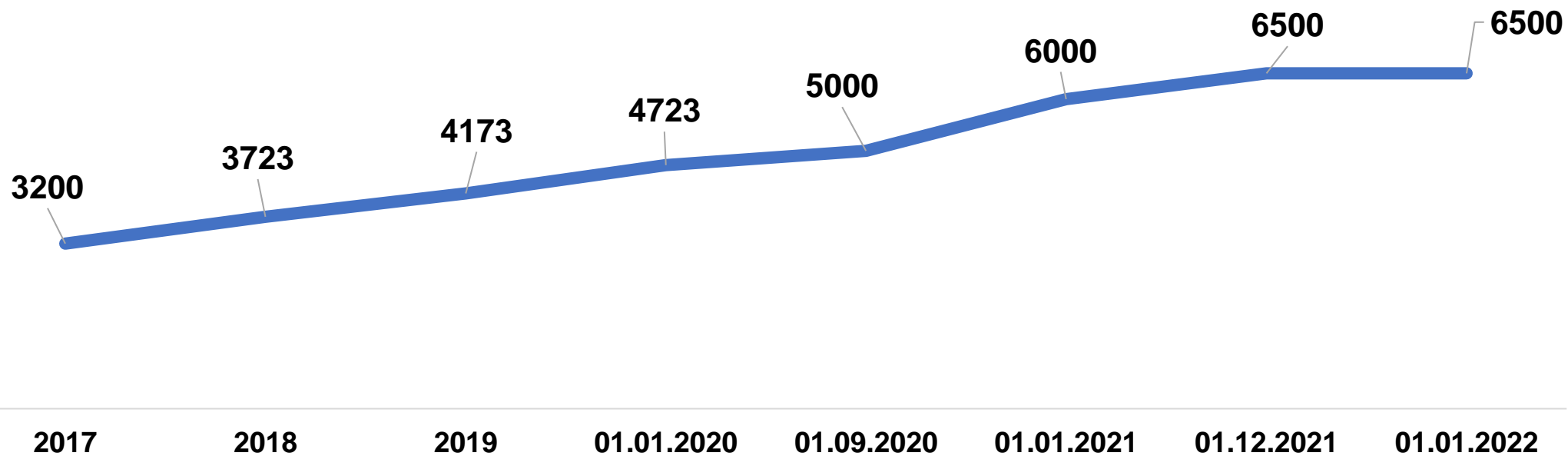
545 шлюбів

317 розлучень

Оформлено документи для виїзду за кордон
для **22-х** громадян

ГРОШОВІ ДОХОДИ ТА ЗАРОБІТНА ПЛАТА

Динаміка змін рівня мінімальної заробітної плати, грн



Середній розмір заробітної плати

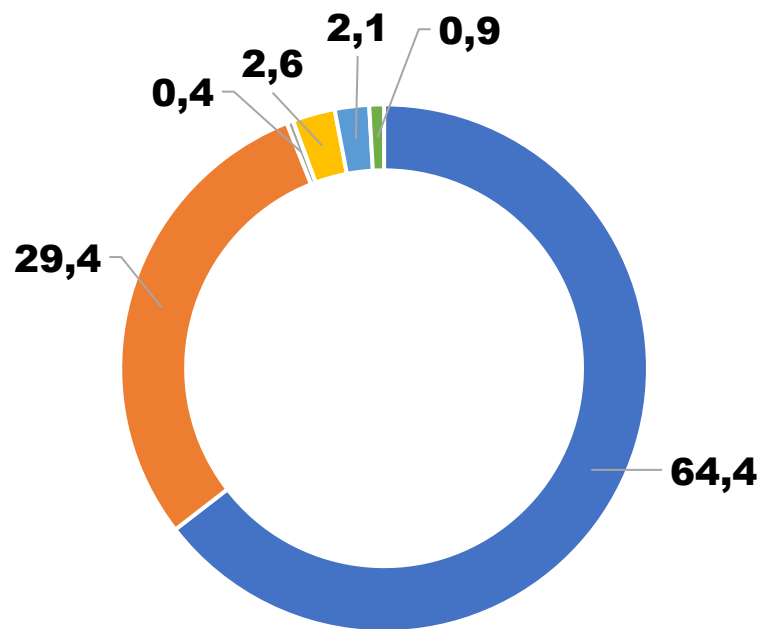
В Україні – **13,1 тис. грн.**

На території Коростенської громади – **10,8 тис. грн.**



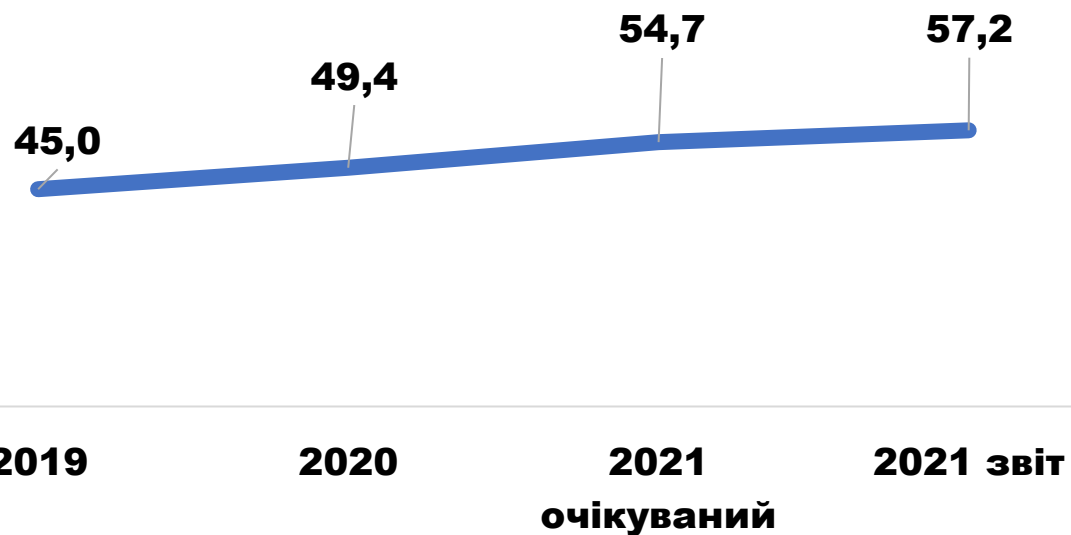
Річний дохід на 1 жителя

Частка виплат по громаді

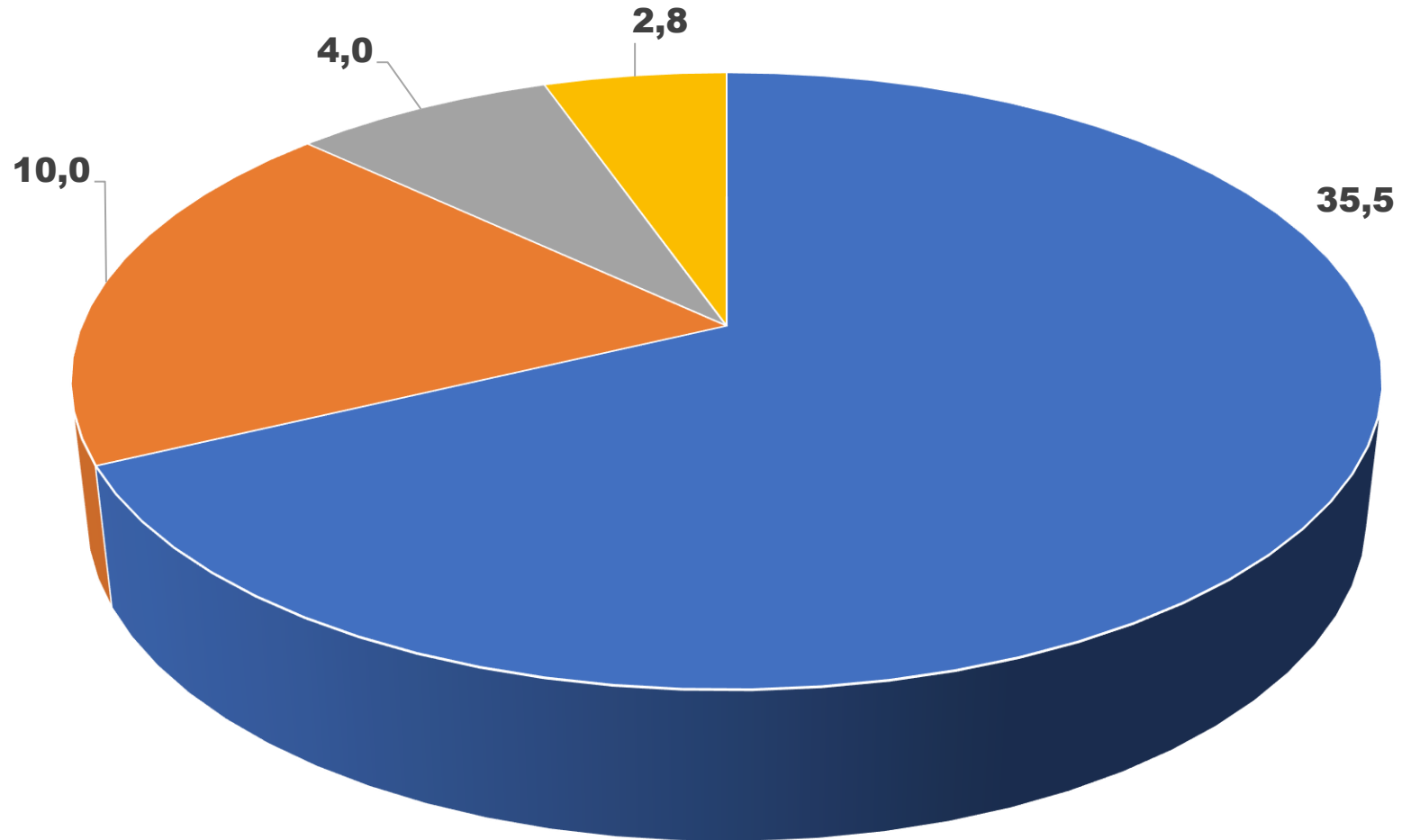


- Фонд оплати праці, %
- Пенсійні виплати, %
- Страхові виплати, %
- Державні соціальні допомоги, %
- Субсидії, %
- Виплати по безробіттю, %

Річний дохід на 1 жителя, тис. грн



Дані опитування жителів громади: рівень заробітної плати (%)



■ 6-10 тис. грн

■ 10-15 тис. грн

■ 15-20 тис. грн

■ від 20 тис. грн

ЗАЙНЯТІСТЬ НАСЕЛЕННЯ ТА РИНОК ПРАЦІ

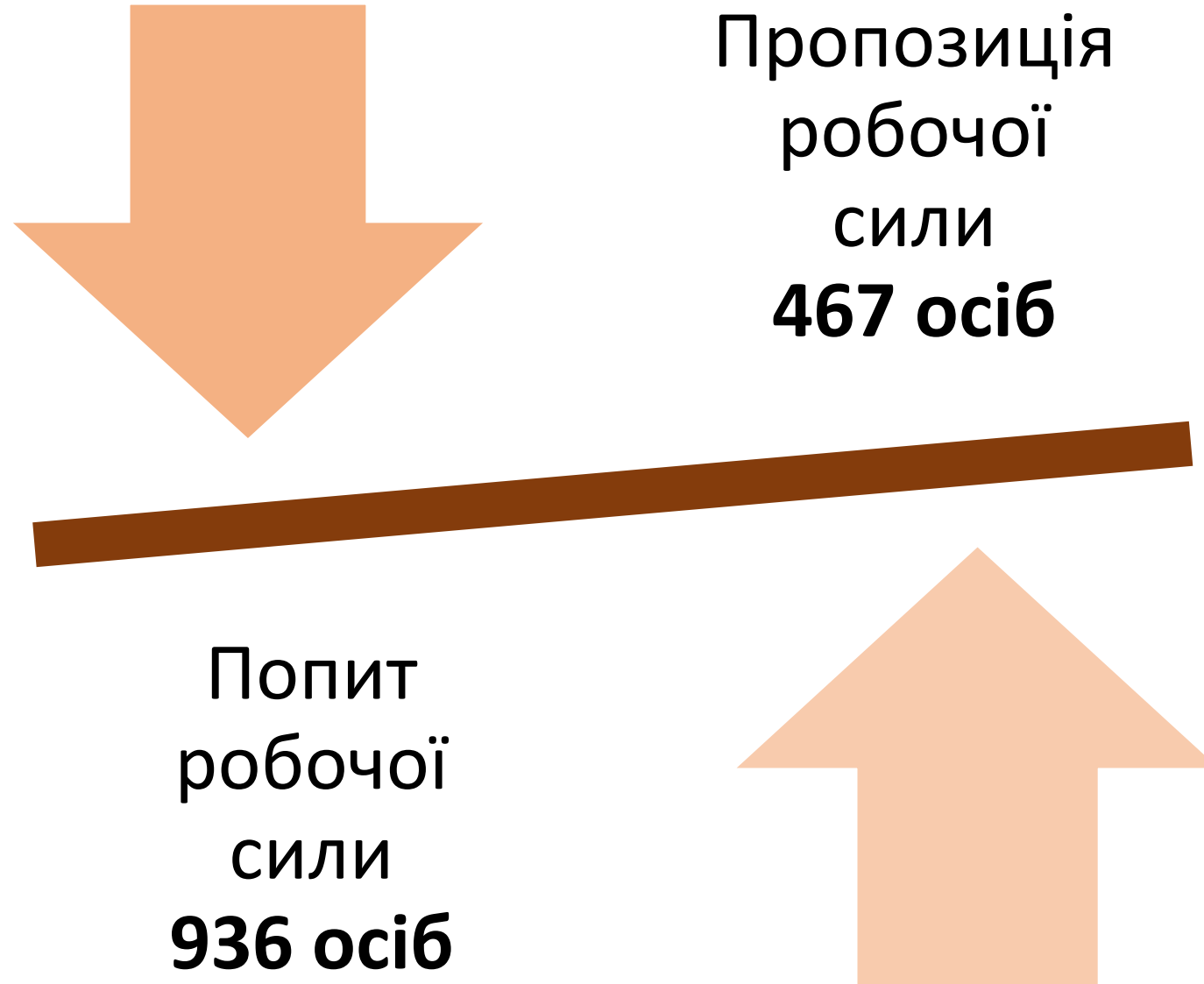


Працевлаштовано **2275** осіб

116 осіб залучено до громадських робіт

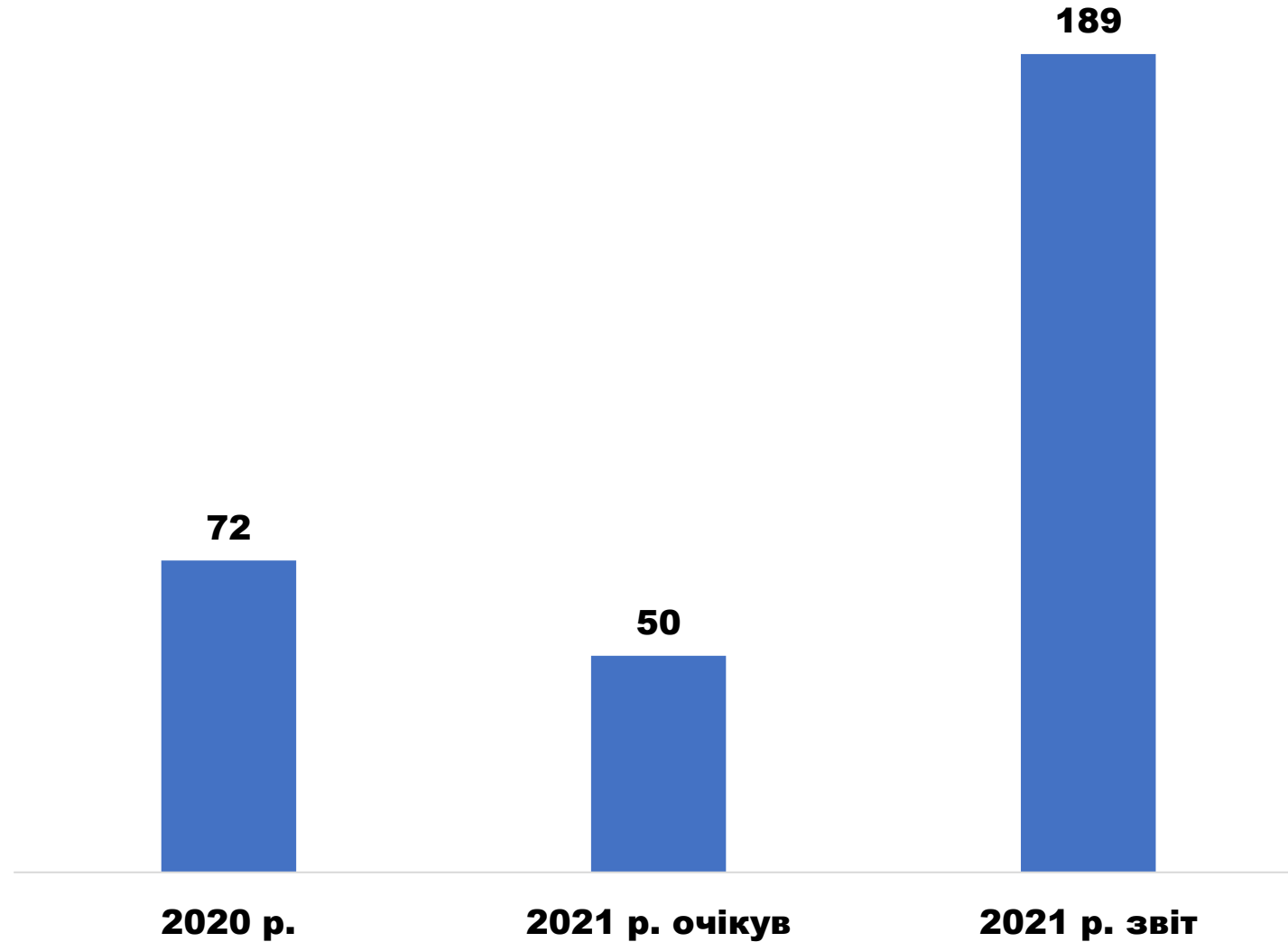
588 тис. грн сплачено за виконання громадських робіт

Кон'юнктура ринку праці



Скорочення працівників у 2021 році

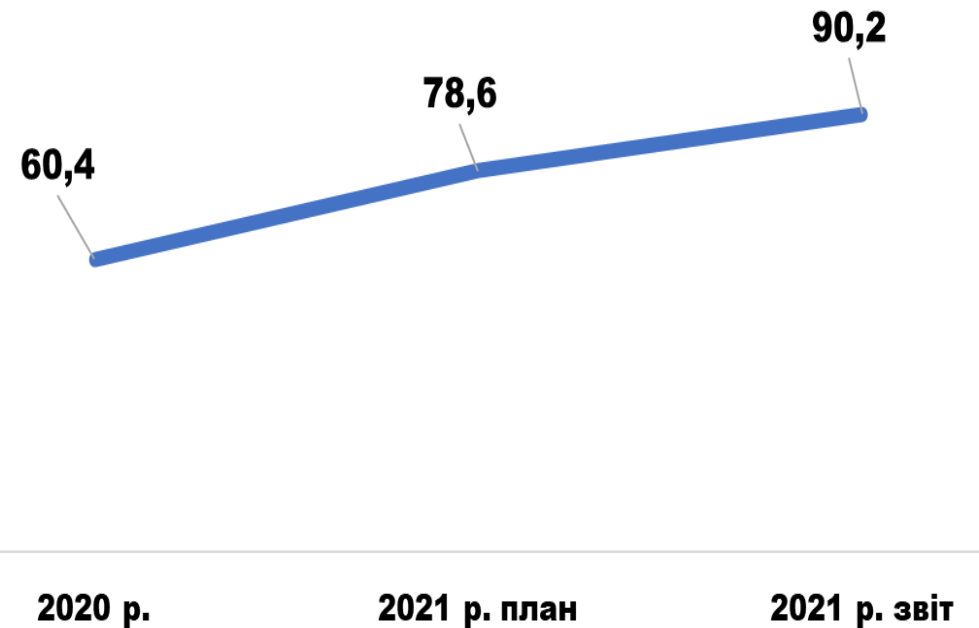
Кількість вивільнених працівників, осіб



СОЦІАЛЬНИЙ ЗАХИСТ НАСЕЛЕННЯ

7,3 тис. осіб отримують житлову субсидію

Сума виплачених субсидій, млн. грн.




Виплати соціальних допомог та пільг

52,7 тис. одержувачів всіх видів допомог та пільг

237 млн. грн соціальних виплат

Пенсійні виплати

Середньорічна кількість
одержувачів пенсій, тис. осіб




2020 р.

2021 р. очікув.

2021 р. звіт

Середньомісячний розмір пенсій в
громаді, грн



2020 р.

2021 р. очікув.

2021 р. звіт

ОХОРОНА ЗДОРОВ'Я НАСЕЛЕННЯ

«Коростенська центральна
міська лікарня»



«Центр первинної медико-
санітарної допомоги»



Центральна міська лікарня

Штатна чисельність персоналу **741,5** одиниць

За 1 штатною посадою лікаря закріплено **1619 осіб**



Центральна міська лікарня

Прийнято **186 тис.** пацієнтів

Проведено **300** відвідувань на дому

10321 хворих проліковано в цілодобовому стаціонарі

Центр первинної медико-санітарної допомоги

Укладено **52 355** декларацій з пацієнтами

Здійснено **48 тис.** щеплень від COVID-19




Центр первинної медико-санітарної допомоги

Створення додаткових структурних одиниць –
амбулаторія загальної практики сімейної медицини в
та 9 фельдшерських пунктів

Капітальний ремонт приміщень та вентиляційної
системи корпусу дитячої поліклініки (м. Коростень)

ОСВІТА І НАУКА



Мережа закладів освіти Коростенської громади:

- **23** заклади загальної середньої освіти,
- **2** заклади позашкільної освіти,
- **31** дошкільних закладів.

Дошкільна освіта



В 2021 році виховувалось
2,3 тис. дітей від 1 до 6(7) років

264 дитини віком 3-6 років
перебувають під соціально-
педагогічним патронатом



137 гуртків, якими охоплено
1,5 тис. дітей

Дошкільна освіта

В усіх закладах громади
забезпечено **триразове**
харчування

У Васьковицькому та
Малозубівщинському закладах
функціонує 2 групи
короткотривалого перебування
без організації харчування



Середня освіта



808 учнів здобули базову середню освіту

7,8 тис. учнів отримали безоплатне харчуванням

2292 учні залучені до **138** гуртків

КУЛЬТУРА, ТУРИЗМ І ЕКСКУРСІЙНА ДІЯЛЬНІСТЬ




В 2021 році проведено:

- **51** культурно-масовий захід,
- **139** екскурсій



На території громади знаходяться 242 пам'ятки



Школа мистецтв ім. А. Білошицького



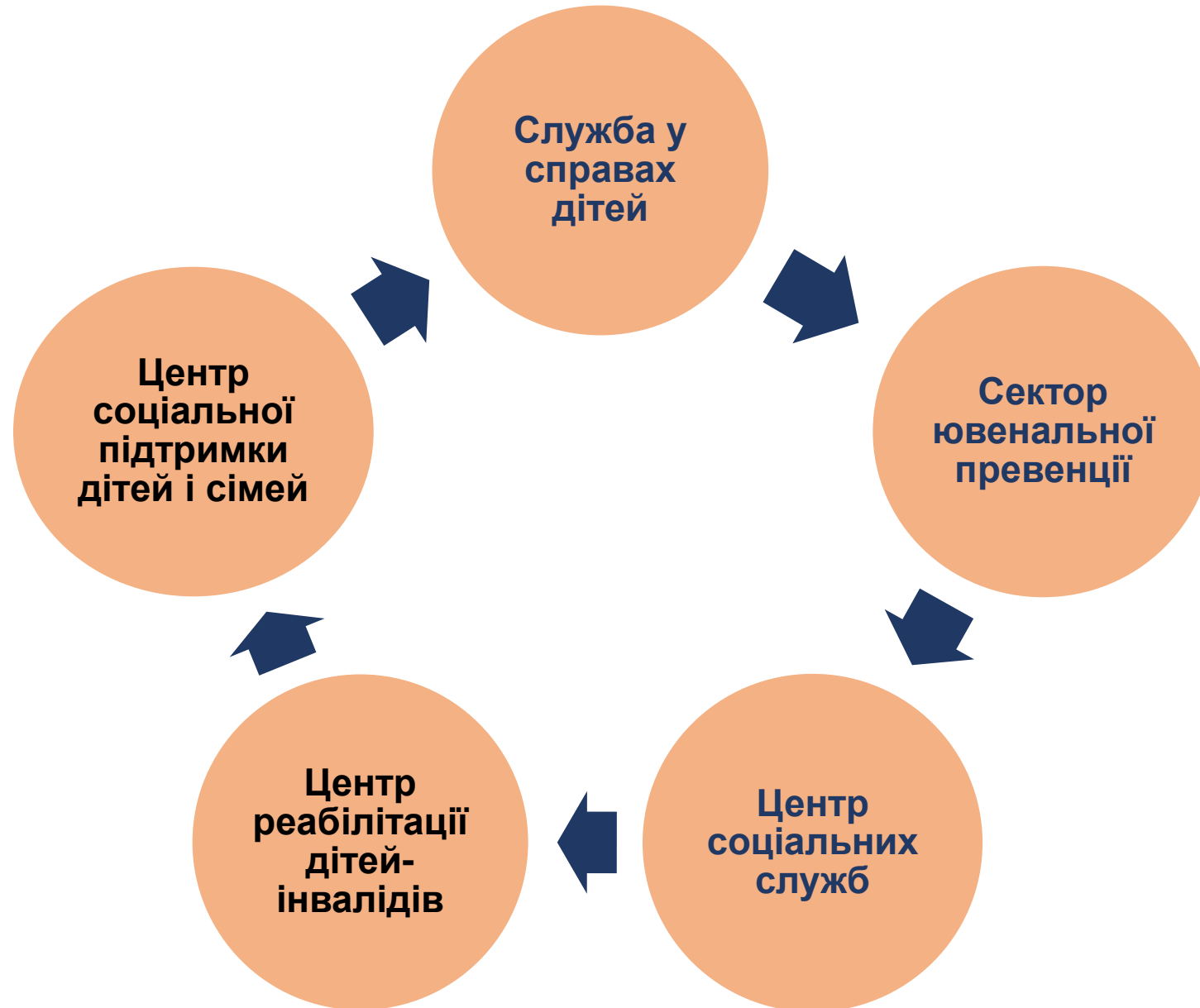
27 переможців в Міжнародних конкурсах

17 переможців Всеукраїнських конкурсів

7 переможців обласних конкурсів



СОЦІАЛЬНА РОБОТА З СІМ'ЯМИ, ДІТЬМИ І МОЛОДДЮ



СОЦІАЛЬНА РОБОТА З СІМ'ЯМИ, ДІТЬМИ І МОЛОДДЮ

137 сімей опинились в складних життєвих обставинах

55 сімей охоплено соціальним супроводом

Проведені акції та інформативні кампанії
«16 днів проти насильства»

Проведено захід **«Стоп булінг»**

СОЦІАЛЬНА РОБОТА З СІМ'ЯМИ, ДІТЬМИ І МОЛОДДЮ



На первинному обліку:

- 35 дітей-сиріт та дітей, позбавлених батьківського піклування
- 22 дитини отримували одноразову допомогу по досягненню 18 років

На території Коростенської громади діють:

- ✓ 9 дитячих будинків сімейного типу
- ✓ 5 прийомних сімей



ФІЗИЧНА КУЛЬТУРА І СПОРТ

1 фізкультурно-оздоровчий комплекс

67 спортивних майданчиків

1 дитячо-юнацька школа

8 спортивних клубів «Спорт для всіх»

20+ спортивних секцій

4 фітнес-клуби

1 спортивний комплекс

20 спортзалів

2 стадіони

845 вихованців ДЮСШ протягом звітнього року



23 спортсмени отримали стипендії міського голови міського голови



ІНФОРМАЦІЙНИЙ ПРОСТІР

Друковані ЗМІ:

- ✓ Іскоростень,
- ✓ Приватна газета,
- ✓ Древлянський край,
- ✓ Наш Коростень,
- ✓ Вечірній Коростень.

Медійний інформаційний простір:

- ✓ Коростень ТБ,
- ✓ Коростень ФМ,
- ✓ Офіційний сайт Коростенської міської ради,
- ✓ Офіційні сторінки структурних підрозділів в соціальних мережах.

ІНФОРМАЦІЙНИЙ ПРОСТІР

ТОП-10 найтиражніших видань області



ІНФОРМАЦІЙНИЙ ПРОСТІР

Високоякісне
обладнання

«КоростеньМедіа»

Дотримання
стандартів у сфері
телекомунікацій

«КоростеньТБ»
24 години в
ефірі



Комунальне підприємство
коростенської міської ради
«Творче об'єднання «КоростеньМедіа»

Збільшення
ефірного часу
«Коростень ФМ»
до 7 годин

ЖИТЛОВО-КОМУНАЛЬНЕ ГОСПОДАРСТВО

289 млн. грн – загальна вартість житлово-комунальних послуг підприємств громади
(КП «Водоканал», КП «Грозине, КП «Теплозабезпечення», КВЖРЕП №1, КВГП)

22,8 млн. грн – обсяг інвестицій в ЖКГ

96 млн. грн – сума боргу населення підприємствам за спожиті енергоресурси

Комунальне виробничо-господарське підприємство


Проводились ремонти доріг та провулків, профілювання вулиць в населених пунктах, роботи по благоустрою та озелененню міста, утримувалась мережа вуличного освітлення та встановлено 4 попереджувальних манекени біля закладів освіти.

КП «Теплозабезпечення»



За рахунок бюджету громади
проведено реконструкцію та
капітальний ремонт об'єктів
теплопостачання на суму
3,4 млн. грн

КП «Водоканал»



Підприємством придбані пожежні гідранти, лабораторне обладнання, спеціалізовану аварійно-ремонтну майстерню, насосний агрегат для перекачки мулу на очисних спорудах каналізації.

ОСББ

626 тис. грн з бюджету громади виділено для проведення капітальних ремонтів у 8-ми ОСББ

Проведено відшкодування відсотків по **22** компенсаційним угодам

8 ОСББ отримали кошти з револьверного фонду

НАВКОЛИШНЄ ПРИРОДНЕ СЕРЕДОВИЩЕ



**Важливий пріоритет –
розв'язання проблеми у
сфері поводження з
відходами!**

Навколишнє природне середовище



Поводження з побутовими відходами:

вивіз побутового сміття здійснюється
лише від багатоповерхових будинків в
с. Михайлівка та с.Грозине

Річка Уж забруднена

Річкова вода по мікробіологічним і санітарно-хімічним показникам не відповідає вимогам нормативних документів.



Неналежне очищення стоків



Очисні споруди
каналізації, які побудовані
в 1978 році, потребують
реконструкції

ПРИРОДНА ТА ТЕХНОГЕННА БЕЗПЕКА

Протягом 2021 року:

- **4** особи загинуло в пожежах/вибухах
 - **5** – на воді
 - **10** – в ДТП
- **1** – від переохолодження
- **3** – при інших подіях
- **12** – нещасних випадків на виробництві



В звітному році проведено



- ✓ **1** спільне масштабне тренування
- ✓ **14** спеціальних об'єктових навчань
- ✓ **15** спеціальних об'єктових тренувань
- ✓ **13** тренувань з персоналом щодо локалізації та ліквідації аварій
- ✓ **74** протипожежних тренувань

ЗМІЦНЕННЯ ЗАКОННОСТІ І ПРАВОПОРЯДКУ



Завдяки діям працівників поліції:

- зменшення вчинених крадіжок на **54%**
- квартирних крадіжок на **23%**,
- незаконних заволодінь транспортними засобами на **50%**,
- розбоїв на **67%**.

ЗМІЦНЕННЯ ЗАКОННОСТІ І ПРАВОПОРЯДКУ

Сектором ювенальної превенції розкрито **16** кримінальних правопорушень та **22** злочини, вчинених дітьми

Сектором реагування патрульної поліції:

- складено **9,5 тис.** адміністративних протоколів,
- виявлено **190 фактів** керування транспортними засобами в стані сп'яніння.

ЦИФРОВИЙ РОЗВИТОК ТА ІНФОРМАТИЗАЦІЯ ГРОМАДИ

«Єдина платформа місцевої електронної демократії **E-DEM**»

«Місцеві електронні петиції»

«Громадський бюджет»

«Відкрите місто»

«Електронні консультації з громадськістю»

Опубліковано **108** наборів даних на Єдиному державному веб-порталі

РОЗВИТОК СТАРОСТИНСЬКИХ ОКРУГІВ

Згідно Закону України «Про внесення змін до деяких законодавчих актів України щодо розвитку інституту старост» на території Коростенської громади утворено 12 старостинських округів.

На території приєднаних населених пунктів діють
10 підприємств промисловості,
30 агропідприємств.

РОЗВИТОК СТАРОСТИНСЬКИХ ОКРУГІВ

248 тис. грн виділено фізичним особам з державного бюджету на бджолосім'ї

20,3 млн. грн з бюджету громади спрямовано на благоустрій приєднаних територій



Ремонт будинку культури в с. Грозине для розміщення офісу старости



Ремонт системи опалення, покрівлі будівлі офісу старости Холосненського старостинського округу



Встановлення бюветів у 17 населених пунктах



Проведено освітлення вулиць в с. Михайлівка та с. Сарновичі



Придбано шкільні автобуси для Малоzubівщинського та Холосненського ліцеїв



Проведені поточні ремонти доріг



Ремонт пневмо-стременим способом
в 4 населених пунктах.

Поточний ремонт ґрунтових доріг
проведено у всіх населених пунктах
громади.

Дослідження «Регіонального центру економічних досліджень та підтримки бізнесу»

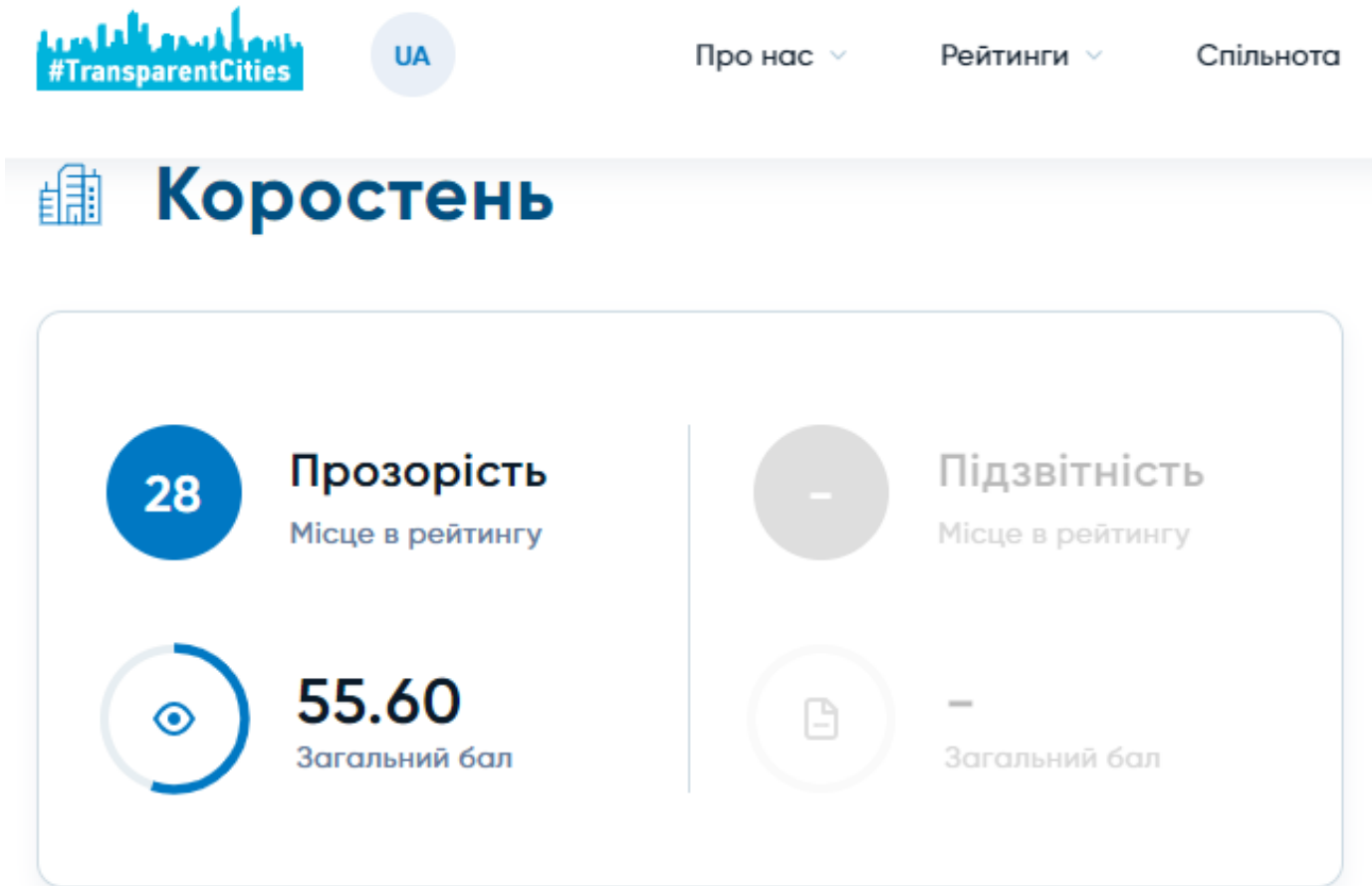
РЕЙТИНГ МАЛИХ ТА СЕРЕДНІХ ГРОМАД								
ЖИТОМИРСЬКОЇ ОБЛАСТІ								
СТАНОМ НА 01.01.2022р.								
№	назва громади	рейтинг	№	назва громади	рейтинг	№	назва громади	рейтинг
1	Коростенська	131,5	23	Іршанська	20,32	45	Ружинська	12,57
2	Овруцька	108,5	24	Високивська	19,65	46	Словечанська	12,51
3	Баранівська	97,01	25	Квітнева	18,19	47	Вільшанська	12,38
4	Новоград-Волинська	80,96	26	Чижівська	18	48	Ємільчинська	12,28
5	Малинська	70,73	27	Потівська	15,53	49	Ярунська	12,01
6	Радомишльська	70,33	28	Брусилівська	15,41	50	Червоненська	11,91
7	Бердичівська	66,22	29	Горцинівська	14,93	51	Романівська	11,69
8	Коростишівська	47,86	30	Піщівська	14,89	52	Городницька	11,39
9	Ушомирська	40,39	31	Старосілецька	14,4	53	Волицька	11,19
10	Олевська	37,9	32	Вчорайшенська	14,27	54	Хорошівська	11,05
11	Глибочицька	33,13	33	Народицька	14,19	55	Дубрівська	11
12	Олтівська	32,81	34	Брониківська	14,15	56	Пулінська	10,93
13	Новоборівська	29,91	35	Вишевицька	13,71	57	Курненська	10,51
14	Лугинська	27,09	36	Миропільська	13,68	58	Білокоровицька	10,49
15	Попільнянська	25,67	37	Березівська	13,56	59	Барашівська	10,25
16	Станишівська	24,86	38	Швайнівська	13,39	60	Гришновецька	10,07
17	Чуднівська	24,8	39	Стриївська	13	61	Краснопільська	9,61
18	Тетерівська	24,25	40	Городоцька	12,94	62	Гладковицька	9,46
19	Харитонівська	23,89	41	Андрушівська	12,78	63	Довбиська	9,31
20	Любарська	23,77	42	Черняхівська	12,74	64	Андрушківська	6,26
21	Семенівська	20,61	43	Райгородоцька	12,69	65	Корнинська	2,6
22	Чоповицька	20,34	44	Новогуївинська	12,61			
Середній рейтинг по області								24,72
Середній рейтинг по Україні								26,34

Коростенська
громада посіла

1 місце серед

**65 громад
Житомирської
області**

ТОП-30 прозорих міст України



За результатами оцінки прозорості міст програмою

«Transparent cities/
Прозорі міста»

Коростенська громада
входить в **ТОП - 30**
прозорих міст України