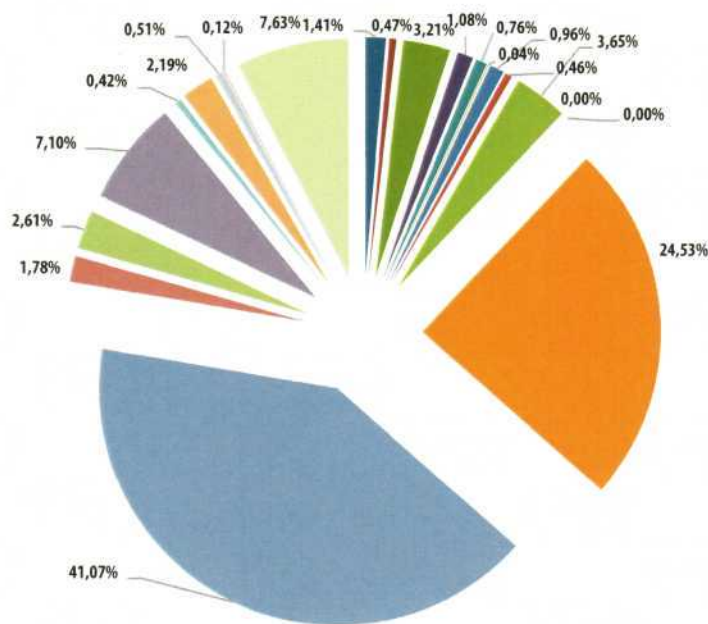


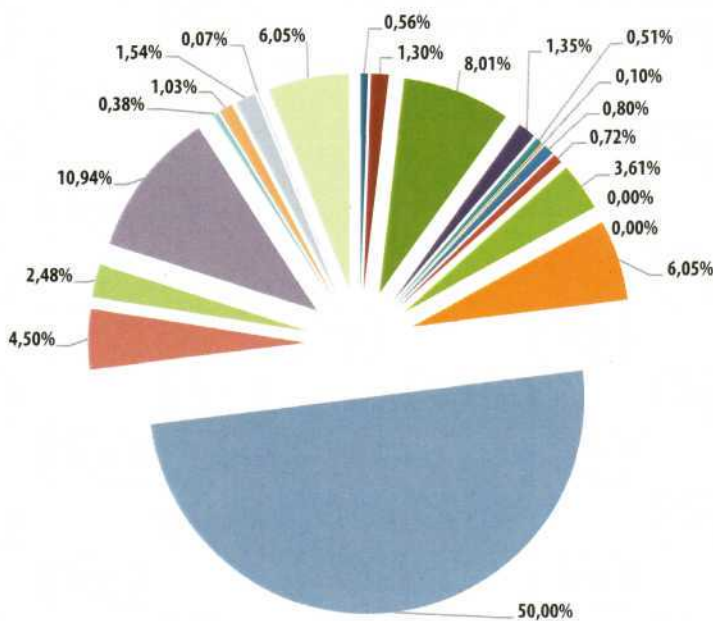
ЕФЕКТИВНІСТЬ СЕЗ ТА ТПР В УКРАЇНІ

**Питома Вага
СЕЗ та ТПР
в надходженні
податків станом
на 01.01.2011 року**



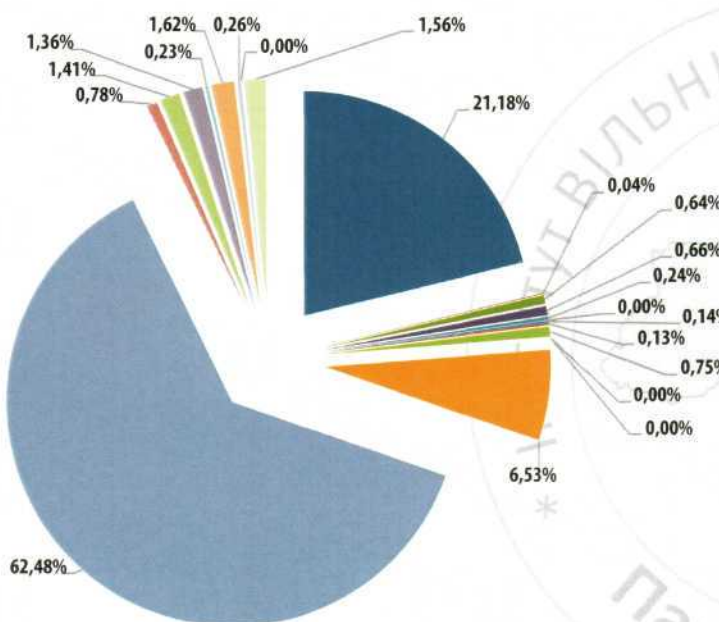
- СЕЗ «Донецьк» 151,1 млн.грн.
- СЕЗ «Азов» 50,3 млн.грн.
- СЕЗ «Миколаїв» 344,8 млн.грн.
- ПЕЕЗ «Сиваш» 116,2 млн.грн.
- СЕЗ «Славутич» 81,6 млн.грн.
- СЕЗ «Рені» 4,7 млн.грн.
- СЕЗ «Порто - франко» 103,5 млн.грн.
- СЕЗ «Куртополіс Трускавець» 49,2 млн.грн.
- СЕЗ «Яворів» 391,7 млн.грн.
- СЕЗ «Порт - Крим» 0,2 млн.грн.
- СЕЗ «Інтерпорт Ковель» 0,0
- СЕЗ «Закарпаття» 2634,2 млн.грн.
- ТПР Донецької обл. 3927,6 млн.грн.
- ТПР Закарпатської обл. 4411,1 млн.грн.
- ТПР Житомирської обл. 191,3 млн.грн.
- ТПР в АР Крим 280,4 млн.грн.
- ТПР Чернігівської обл. 762,3 млн.грн.
- ТПР Волинської обл. 45,1 млн.грн.
- ТПР Луганської обл. 235,4 млн.грн.
- ТПР м. Шостка 54,9 млн.грн.
- ТПР м. Харків 12,4 млн.грн.

**Питома Вага
СЕЗ та ТПР
в надходженні
зборів до цільових
фондів станом
на 01.01.2011 року**



- СЕЗ «Донецьк» 25,0 млн.грн.
- СЕЗ «Азов» 58,0 млн.грн.
- СЕЗ «Миколаїв» 358,5 млн.грн.
- ПЕЕЗ «Сиваш» 60,4 млн.грн.
- СЕЗ «Славутич» 22,8 млн.грн.
- СЕЗ «Рені» 4,7 млн.грн.
- СЕЗ «Порто - франко» 35,9 млн.грн.
- СЕЗ «Куртополіс Трускавець» 32,42 млн.грн.
- СЕЗ «Яворів» 161,4 млн.грн.
- СЕЗ «Порт - Крим» 0,1 млн.грн.
- СЕЗ «Інтерпорт Ковель» 0,0
- СЕЗ «Закарпаття» 270,7 млн.грн.
- ТПР Донецької обл. 1029,6 млн.грн.
- ТПР Закарпатської обл. 2238,3 млн.грн.
- ТПР Житомирської обл. 201,5 млн.грн.
- ТПР в АР Крим 111,2 млн.грн.
- ТПР Чернігівської обл. 489,6 млн.грн.
- ТПР Волинської обл. 17,2 млн.грн.
- ТПР Луганської обл. 46,1 млн.грн.
- ТПР м. Шостка 69,1 млн.грн.
- ТПР м. Харків 3,2 млн.грн.

**Питома Вага
СЕЗ та ТПР
в загальній сумі
отриманих пільг
станом на
01.01.2011 року**



- СЕЗ «Донецьк» 2845,6,0 млн.грн.
- СЕЗ «Азов» 5,4 млн.грн.
- СЕЗ «Миколаїв» 85,6 млн.грн.
- ПЕЕЗ «Сиваш» 89,0 млн.грн.
- СЕЗ «Славутич» 31,6 млн.грн.
- СЕЗ «Рені» 0,2 млн.грн.
- СЕЗ «Порто - франко» 18,8 млн.грн.
- СЕЗ «Куртополіс Трускавець» 17,8 млн.грн.
- СЕЗ «Яворів» 100,6 млн.грн.
- СЕЗ «Порт - Крим» 0,0 млн.грн.
- СЕЗ «Інтерпорт Ковель» 0,0
- СЕЗ «Закарпаття» 876,8 млн.грн.
- ТПР Донецької обл. 4071,5 млн.грн.
- ТПР Закарпатської обл. 8393,7 млн.грн.
- ТПР Житомирської обл. 105,0 млн.грн.
- ТПР в АР Крим 189,4 млн.грн.
- ТПР Чернігівської обл. 183,0 млн.грн.
- ТПР Волинської обл. 30,6 млн.грн.
- ТПР Луганської обл. 217,9 млн.грн.
- ТПР м. Шостка 34,5 млн.грн.
- ТПР м. Харків 0,3 млн.грн.

